

ПОКАЗАТЕЛИ

Показатели фармацевтического рынка

ДЕКАБРЬ 2024

По данным
PharmaDATA.ru





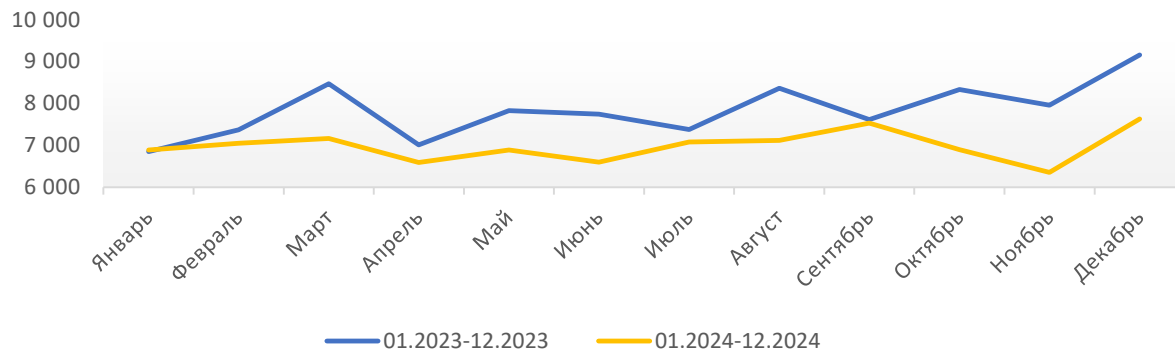
ДЕКАБРЬ 2024

Количество аптечных учреждений,
подключенных к PharmaDATA.ru

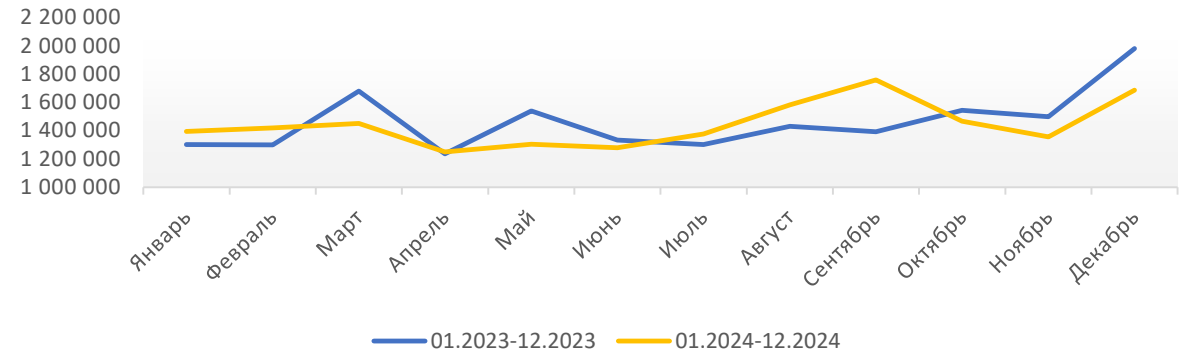
Количество аптечных
учреждений, подключенных к
PharmaDATA.ru
в декабрь 2024
составило **10 383**, из них
новых 57

Изменение среднего объема закупок аптек, входящих в проект PharmaDATA.ru

Закупки на одну аптеку в натуральных величинах (шт.)



Закупки на одну аптеку в денежном выражении (руб.)



В декабре закупки в натуральном выражении обновили максимум с начала года, рост составил 20,1% к ноябрю 2024. Отставание от уровней 2023 года сохранилось (-16,7% к декабрю 2023 года). Тренд по итогам года слабوراствующий.

В декабре закупки в денежном выражении показали рост (24,5% к ноябрю 2024). Уровень 2023 года не был достигнут (-14,8% к декабрю 2023 года). Тренд по итогам года растущий.

ТОП-15 фармацевтических дистрибьюторов. Декабрь 2024 г.

Рейтинг	Компания	декабрь'23		декабрь'23 Общая доля	ноябрь'24		ноябрь'24 Общая доля	декабрь'24		декабрь'24 Общая доля	год	месяц
		Доля ЛС	Доля НЛС		Доля ЛС	Доля НЛС		Доля ЛС	Доля НЛС		Динамика	
1(1)-	Протек	20,18%	24,13%	20,52%	21,79%	23,80%	22,00%	19,86%	24,12%	20,27%	-1,21%	-7,88%
2(2)-	Пульс	20,77%	13,24%	20,13%	20,90%	12,13%	19,97%	20,93%	13,55%	20,23%	0,50%	1,31%
3(3)-	Катрен	14,28%	19,16%	14,70%	16,21%	18,90%	16,49%	14,35%	18,05%	14,70%	-0,01%	-10,88%
4(5)↑	Гранд Капитал	7,15%	5,30%	6,99%	7,05%	4,17%	6,74%	7,59%	4,09%	7,26%	3,77%	7,70%
5(4)↓	Фармкомплект	4,44%	1,94%	4,23%	7,11%	3,12%	6,69%	7,15%	3,64%	6,81%	61,19%	1,87%
6(6)-	Агроресурсы	2,61%	2,55%	2,61%	4,59%	3,81%	4,51%	3,95%	3,16%	3,87%	48,60%	-14,12%
7(7)-	Аптека.ру	1,78%	5,51%	2,10%	2,56%	5,66%	2,89%	2,14%	5,21%	2,43%	16,06%	-15,89%
8(8)-	ПроАптека	1,24%	2,44%	1,34%	1,96%	2,04%	1,97%	1,63%	1,75%	1,64%	22,26%	-16,59%
9(10)↑	Надежда Фарм	1,31%	1,33%	1,31%	1,49%	1,31%	1,47%	1,46%	1,27%	1,44%	9,43%	-2,32%
10(9)↓	БСС	1,45%	1,29%	1,44%	1,57%	1,35%	1,54%	1,45%	1,32%	1,44%	-0,01%	-7,04%
11(11)-	Авеста Фармацевтика	1,07%	0,91%	1,05%	1,17%	1,06%	1,16%	1,20%	0,95%	1,18%	11,89%	1,68%
12(12)-	Органика	0,52%	0,69%	0,54%	0,88%	1,14%	0,91%	0,89%	1,11%	0,91%	69,42%	0,57%
13(-)↑	Р-Фарм	0,95%	0,00%	0,87%	0,25%	0,00%	0,22%	1,01%	0,00%	0,91%	4,80%	309,01%
14(13)↓	ЗдравСервис	0,48%	0,60%	0,49%	0,70%	1,72%	0,81%	0,74%	1,89%	0,85%	73,84%	4,42%
15(14)↓	Витта компани	0,41%	0,57%	0,42%	0,70%	0,89%	0,72%	0,81%	1,05%	0,83%	96,33%	16,09%
	Остальные	21,35%	20,34%	21,27%	11,06%	18,92%	11,90%	14,85%	18,85%	15,23%	-28,40%	27,98%

Лидирует **Протек**
с общей долей 20,27%

Доля **Пульса** составила 20,23%

Доля **Катрена** составила 14,70%

Рейтинг по сумме	Рейтинг по количеству	Наименование товара	Концерн	Закупки. Сумма	Закупки. Кол-во	Закупки. Ср.Цена
1	40	Ингавирин капс. 90мг N10	Валента	82 610 316	106 738	776,79
2	44	Полидекса с фенилэфрином спрей наз. 15мл N1	Бушара	59 949 572	98 324	606,06
3	70	Канефрон Н таб. п.о N60	Бионорика	54 327 330	77 105	709,30
5	48	Мирамистин р-р местн. 0,01% 150мл N1 (с распыл)	Инфамед	46 979 828	95 742	492,32
6	594	Форсига таб. п.п.о. 10мг N30	АстраЗенека	45 620 633	18 493	2 478,33
7	59	Граммидин нео с анестетиком таб. д/рассас 3мг+0.2мг+1мг N18	Валента	41 963 043	85 382	494,54
8	12	Пенталгин таб. п.п.о. N24 (б/кодеина)	ОТС	38 127 487	177 630	216,07
9	29	Лизобакт таб. д/рассас N30	Босналек	38 019 359	119 893	315,57
10	26	Кардиомагнил таб. п.п.о. 75мг+15,2мг N100	Штада	37 045 975	128 691	289,04
11	577	Гептрал таб. п.о кш/раств 400мг N20	Эббот	33 277 380	18 884	1 754,40
12	93	Изофра спрей наз. 1,25% 15мл N1	Бушара	32 448 160	61 712	522,34
13	73	Амоксиклав таб. п.п.о. 875мг+125мг N14	Сандоз	31 809 303	75 670	418,02
14	273	Нимесил гран. д/сусп. внутр. 100мг N30	Берлин-Хеми	29 235 925	30 708	958,52
16	42	Ренгалин таб. д/рассас N20	Материа Медика	28 322 773	102 104	277,13
17	122	Терафлю от гриппа и простуды пор. д/р-ра внутр лимонный 22,1г N10	ОТС	28 267 240	50 431	561,07
18	614	Ксефокам лиоф в/в и в/м 8мг N5	Штада	28 172 053	17 861	1 578,12
19	138	Бак-сет форте капс N20	Фармамед	28 017 356	46 805	596,35
20	15	Ибуклин таб. п.п.о. 400мг+325мг N10	ДрРеддис	27 823 391	165 206	170,11
21	1029	Эликвис таб. п.п.о. 2,5мг N60	Пфайзер	27 777 570	11 189	2 524,04
22	62	Мирамистин р-р местн. 0,01% 50мл (распылитель)	Инфамед	26 969 425	82 037	337,99

**ТОП-20 препаратов
по объему закупок
в денежном
выражении.
Декабрь 2024 г.**

Рейтинг по количеству	Рейтинг по сумме	Наименование товара	Концерн	Закупки. Кол-во	Закупки. Сумма	Закупки. Ср.Цена
1	182	Омепразол капс. 20мг N30	ПроМед	356 575	10 198 754	29,21
2	641	Нафтизин капли наз. 0,1% 15мл (фл-кап)	Славянская Аптека	338 306	4 425 495	14,79
4	28	Ринонорм спрей наз. доз. 140мкг/доза 20мл N1	Тева	304 557	25 638 680	84,00
5	290	Корвалол капли внутр. 25мл N1	Фармстандарт	266 989	7 554 896	29,70
6	43	Риностоп спрей наз. 0,1% 15мл N1	ОТС	240 097	21 330 278	89,17
7	84	Кеторол экспресс таб. дисперг. 10мг N20	ДрРеддис	212 805	14 926 202	71,94
8	671	Меновазин р-р 40мл	Самарамедпром	208 202	4 276 704	22,60
9	38	Снуп спрей наз. доз. 90мкг/доза 0,1% 15мл N1	Штада	206 874	23 124 766	112,33
10	1158	Нафтизин капли наз. 0,1% 15мл N1	Фармстандарт	187 169	2 584 986	14,70
11	54	Тизин классик спрей наз. доз. 0,1% 10мл N1	Джонсон&Джонсон	183 002	18 471 881	100,53
12	8	Пенталгин таб. п.п.о. N24 (б/кодеина)	ОТС	177 630	38 127 487	216,07
13	1477	Парацетамол таб. 500мг N10	Фармстандарт	175 069	2 059 451	13,11
14	575	Парацетамол таб. 500мг N20	Фармстандарт	171 454	4 804 416	28,62
15	20	Ибуклин таб. п.п.о. 400мг+325мг N10	ДрРеддис	165 206	27 823 391	170,11
16	111	Омепразол-Акрихин капс. кш/раств 20мг N30	Акрихин	163 401	13 016 595	80,78
17	48	Супрастин таб. 25мг N20	Эгис	161 042	19 697 071	122,55
18	1391	Цитрамон П таб. N10	Фармстандарт	148 851	2 206 058	17,37
19	253	Ксилен капли наз. 0,1% 20мл N1	Верофарм	146 213	8 201 862	56,72
20	58	Акридерм мазь 0,05% 30г N1	Акрихин	146 021	18 102 195	124,77
21	31	Омес капс. кш/раств 20мг N30	ДрРеддис	138 539	24 536 474	177,92

**ТОП-20 препаратов
по объему закупок
в натуральных
величинах.
Декабрь 2024 г.**

Названия строк	Концерн	Москва	Московская область	Мурманская область	Новосибирская область	Омская область
Амоксиклав таб. п.п.о. 875мг+125мг N14	Сандоз	401,85	408,04	445,88	427,74	427,11
Бак-сет форте капс N20	Фармамед	595,51	595,74	594,19	596,87	592,95
Гептрал таб. п.о кш/раств 400мг N20	Эббот	1728,02	1733,53	1726,64	1796,75	1800,72
Граммидин нео с анестетиком таб. д/рассас 3мг+0.2мг+1мг N18	Валента	500,07	496,38	500,33	495,52	501,48
Ибуклин таб. п.п.о. 400мг+325мг N10	ДрРеддис	170,25	170,42	173,26	170,56	166,76
Изофра спрей наз. 1,25% 15мл N1	Русфик	525,52	527,56	523,97	523,73	522,74
Ингавирин капс. 90мг N10	Валента	773,92	771,34	780,44	776,94	781,85
Канефрон Н таб. п.о N60	Бионорика	702,04	707,52	722,76	703,44	699,36
Кардиомагнил таб. п.п.о. 75мг+15,2мг N100	Штада	289,38	290,63	295,68	291,09	283,75
Ксефокам лиоф в/в и в/м 8мг N5	Штада	1565,08	1580,07	1576,82	1573,17	1589,41
Лизобакт таб. д/рассас N30	Босналек	315,25	317,47	324,48	317,57	316,42
Мирамистин р-р местн. 0,01% 150мл N1 (с распыл)	Инфамед	492,56	493,74	499,05	494,85	493,06
Мирамистин р-р местн. 0,01% 50мл (распылитель)	Инфамед	401,23	349,03	328,98	331,73	324,35
Нимесил гран. д/сусп. внутр. 100мг N30	Берлин-Хеми	969,14	977,75	953,06	942,45	937,36
Пенталгин таб. п.п.о. N24 (б/кодеина)	ОТС	216,08	215,58	218,85	216,45	214,73
Полидекса с фенилэфрином спрей наз. 15мл N1	Русфик	612,49	611	603,71	604,86	599,04
Ренгалин таб. д/рассас N20	Материа Медика	279,35	278,07	278,33	276,55	273,09
Терафлю от гриппа и простуды пор. д/р-ра внутр лимонный 22,1г N10	Глаксо	559,16	559,47	562,13	562,87	560,57
Форсига таб. п.п.о. 10мг N30	АстраЗенека	2433,06	2473,81	2459,51	2468,75	2471,57
Эликвис таб. п.п.о. 2,5мг N60	Пфайзер	2475,29	2456,19	2577,49	2501,99	2535,28

Средняя цена
упаковки препаратов
в ТОП-5 регионов по
общему объему
закупок.
Декабрь 2024 г.



*Информация сформирована исключительно по данным аптечных учреждений, согласившихся предоставлять данные компаниям АО «Спарго Технологии» или ООО «Фармадата» в рамках принятых договоров оферты. При подготовке настоящего отчета не использовались методы аппроксимации или иные статистические методы обобщения данных. Большинство аптечных учреждений, подключенных к PharmaDATA.ru, не относятся к крупным аптечным сетям федерального значения. Представленные данные могут отличаться от данных о состоянии фармацевтического рынка Российской Федерации полученных из других источников.

Ни при каких обстоятельствах компании АО «Спарго Технологии» или ООО «Фармадата» не будет нести ответственности ни перед какой стороной за какой-либо прямой, не прямой, особый или иной косвенный ущерб в результате любого использования данного отчета целиком или его части. Любые торговые марки, знаки и названия товаров, служб и организаций, права на дизайн, авторские и смежные права, которые упоминаются, используются или цитируются в отчете, принадлежат их законным владельцам.




Более **10 000 аптек**, **440 дистрибьюторов**, **100 производителей** по всей России зарегистрированы на **PharmaDATA.ru** и ежедневно используют ее для профессиональных нужд.

PharmaDATA.ru развивается вместе с рынком, дополняется новыми возможностями работы с большими данными и сервисами для клиентов, по необходимости оперативно интегрируется с различными ИТ-платформами и информационными системами с учетом безопасности данных, вся информация передается **в рамках действующего законодательства РФ** и **подтверждена соответствующим договором с каждым контрагентом.**

«Управляемые отчеты» — дополнительный инструмент в системе PharmaDATA.ru **для совместной работы аптек и производителей.**

Подробности на сайте - **PharmaDATA.ru!**





ДЛЯ ПРОИЗВОДИТЕЛЕЙ. PharmaDATA.ru позволяет экономить ресурсы: **аналитического отдела** (отчеты о закупках/продажах/остатках предоставляются в едином формате);

sales force (функционал «Моментальный заказ» дает возможность дистанционного обучения и распространения рекламно-информационных материалов);

отдела по работе с аптечными сетями (сервис «Управляемые отчеты» дает возможность трансляции предложений аптечным учреждениям по изменению ассортимента (замена препарата, увеличение объема закупок)).

Дальнейшее взаимодействие с аптеками – наша работа!

ДЛЯ АНАЛИТИЧЕСКИХ АГЕНТСТВ. PharmaDATA.ru открывает прямой выход на конкретный сегмент фармацевтического рынка с прозрачными данными на определенную дату. Все это позволяет сделать более точные прогнозы и увидеть новые тренды именно в коммерческом сегменте аптечного бизнеса. Удобный интерфейс PharmaDATA.ru создает единую инфраструктуру с данными о закупках и продажах аптек, а гибкие настройки фильтрации, отбора и сортировки позволяют, буквально в несколько кликов, группировать и систематизировать данные по заданным параметрам.

ДЛЯ МАРКЕТИНГОВЫХ АГЕНТСТВ. PharmaDATA.ru интегрирована с системами закупок аптечных учреждений, которые используются ежедневно сотрудниками, принимающими решения о закупках (директора, заведующие, сотрудники отдела закупок). Информацию о новых товарах производителей (клиентов маркетинговых агентств) можно транслировать точно, на целевую аудиторию, дифференцированную до выбора конкретных аптек.

ДЛЯ АПТЕК. PharmaDATA.ru открывает возможность: получать вознаграждения за предоставление информации о закупках и/или продажах определенных товаров аптечного ассортимента.