

ПОКАЗАТЕЛИ

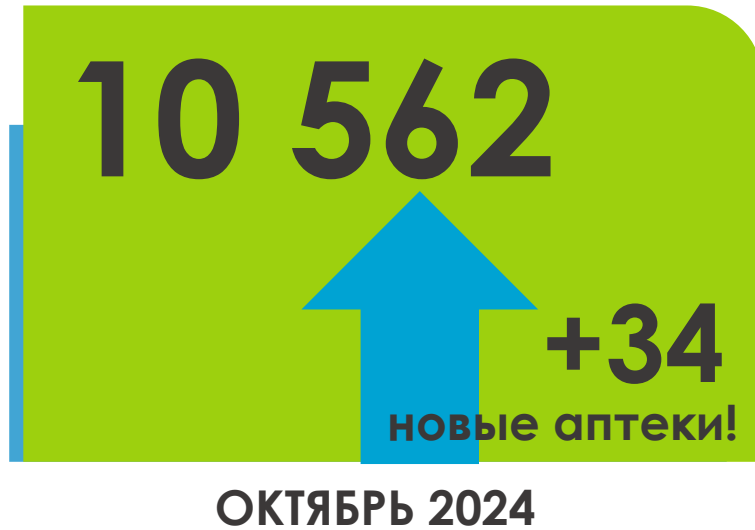
Показатели фармацевтического рынка

ОКТАБРЬ 2024

По данным
PharmaDATA.ru



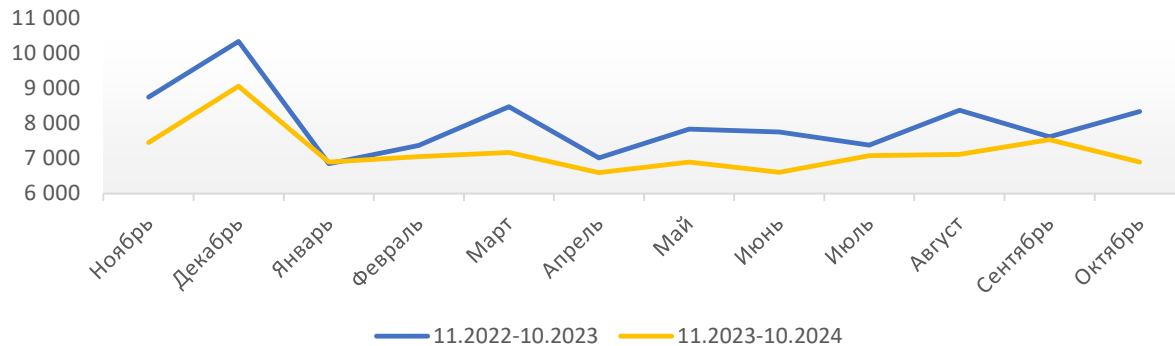
Количество аптечных учреждений,
подключенных к PharmaDATA.ru



Количество аптечных
учреждений, подключенных к
PharmaDATA.ru
в октябрь 2024
составило **10 562**, из них
новых 34

Изменение среднего объема закупок аптек, входящих в проект PharmaDATA.ru

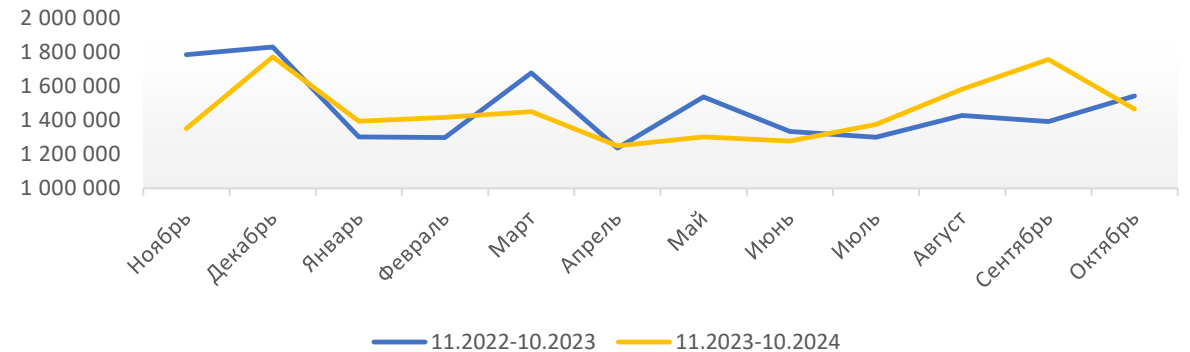
Закупки на одну аптеку в натуральных величинах (шт.)



В октябре закупки в натуральном выражении снизились как к сентябрю текущего года (-8,5%), так и к октябрю 2023 года (-17,3%).

Тренд нисходящий.

Закупки на одну аптеку в денежном выражении (руб.)



В октябре наблюдается спад закупок в денежном выражении (-16,6% к сентябрю 2024). Впервые за четыре последних месяца стоимость закупок на одну аптеку оказалась ниже данных прошлого года (-5,0% к октябрю 2023 года).

Тренд остается восходящим.

ТОП-15 фармацевтических дистрибьюторов. Октябрь 2024 г.

Рейтинг	Компания	октябрь'23		октябрь'23 Общая доля	сентябрь'24		сентябрь'24 Общая доля	октябрь'24		октябрь'24 Общая доля	год	месяц
		Доля ЛС	Доля НЛС		Доля ЛС	Доля НЛС		Доля ЛС	Доля НЛС		Динамика	
1(1)-	Протек	20,74%	25,12%	21,23%	21,04%	23,14%	21,22%	19,21%	22,48%	19,55%	-7,95%	-7,88%
2(2)-	Пульс	21,90%	12,79%	20,88%	20,34%	14,74%	19,87%	20,06%	14,00%	19,43%	-6,94%	-2,20%
3(3)-	Катрен	17,78%	19,19%	17,94%	14,35%	19,49%	14,78%	16,26%	19,54%	16,59%	-7,51%	12,29%
4(5)↑	Фармкомплект	4,70%	1,99%	4,40%	4,97%	2,49%	4,76%	7,80%	4,10%	7,42%	68,57%	55,74%
5(4)↓	Гранд Капитал	7,62%	5,25%	7,36%	7,46%	5,46%	7,29%	7,17%	4,49%	6,90%	-6,28%	-5,43%
6(6)-	Агроресурсы	3,46%	2,70%	3,38%	3,61%	2,85%	3,55%	4,37%	3,41%	4,27%	26,41%	20,25%
7(7)-	Аптека.ру	2,12%	5,23%	2,47%	1,88%	5,41%	2,17%	2,35%	5,47%	2,67%	8,38%	23,19%
8(10)↑	ПроАптека	1,31%	2,02%	1,39%	1,21%	1,79%	1,26%	2,14%	1,75%	2,10%	50,77%	66,74%
9(9)-	БСС	1,59%	1,11%	1,53%	1,25%	1,67%	1,28%	1,53%	1,19%	1,50%	-2,25%	16,91%
10(8)↓	Надежда Фарм	1,40%	1,37%	1,40%	1,46%	1,46%	1,46%	1,49%	1,32%	1,47%	4,99%	0,42%
11(12)↑	Авеста Фармацевтика	1,25%	0,90%	1,21%	0,81%	0,85%	0,81%	1,03%	0,87%	1,01%	-16,78%	24,61%
12(14)↑	Органика	0,62%	0,72%	0,64%	0,72%	1,28%	0,77%	0,84%	1,25%	0,88%	39,21%	15,44%
13(-)↑	Медчеста	0,05%	0,09%	0,05%	0,42%	1,15%	0,48%	0,64%	1,67%	0,74%	1281,06%	55,76%
14(15)↑	ЗдравСервис	0,48%	0,55%	0,49%	0,54%	1,41%	0,62%	0,60%	1,59%	0,70%	43,30%	14,12%
15(13)↓	Витта компани	0,61%	0,99%	0,65%	0,77%	0,91%	0,78%	0,66%	0,72%	0,67%	2,56%	-14,34%
	Остальные	14,34%	19,96%	14,97%	19,18%	15,91%	18,91%	13,86%	16,15%	14,10%	-5,81%	-25,44%

Лидирует **Протек**

с общей долей 19,55%

Доля **Пульса** составила 19,43%

Доля **Катрена** составила 16,59%

Рейтинг по сумме	Рейтинг по количеству	Наименование товара	Концерн	Закупки. Сумма	Закупки. Кол-во	Закупки. Ср.Цена
1	70	Ингавирин капс. 90мг N10	Валента	55 567 586	71 004	781,58
2	262	Гептрал таб. п.о кш/раств 400мг N20	Эббот	51 755 959	29 492	1 725,05
3	510	Форсига таб. п.п.о. 10мг N30	АстраЗенека	48 172 324	20 073	2 392,32
4	81	Канефрон Н таб. п.о N60	Бионорика	47 701 782	64 637	740,67
5	8	Пенталгин таб. п.п.о. N24 (б/кодеина)	ОТС	44 063 764	205 019	216,04
6	86	Полидекса с фенилэфрином спрей наз. 15мл N1	Бушара	36 631 457	62 909	581,59
7	51	Амоксиклав таб. п.п.о. 875мг+125мг N14	Сандоз	36 015 491	86 425	421,15
8	35	Лизобакт таб. д/рассас N30	Босналек	34 714 544	109 037	317,84
9	29	Кардиомагнил таб. п.п.о. 75мг+15,2мг N100	Штада	34 122 034	118 540	288,31
10	206	Нимесил гран. д/сусп. внутр. 100мг N30	Берлин-Хеми	32 446 106	35 424	927,21
11	92	Мирамистин р-р местн. 0,01% 150мл N1 (с распыл)	Инфамед	30 338 385	60 924	498,16
12	111	Терафлю от гриппа и простуды пор. д/р-ра внутр лимонный 22,1г N10	ОТС	29 123 556	52 876	549,26
13	114	Синупрет таб. п.о N50	Бионорика	28 794 802	51 750	556,96
14	14	Ибуклин таб. п.п.о. 400мг+325мг N10	ДрРеддис	28 572 587	168 748	169,98
15	100	Граммидин нео с анестетиком таб. д/рассас 3мг+0.2мг+1мг N18	Валента	27 683 125	57 530	480,70
16	56	Ринофлуимуцил спрей наз. 10мл	Замбон	27 651 944	79 215	352,71
17	185	Актовегин р-р д/ин. 40мг/мл 5мл N5	Такеда	27 598 401	37 817	731,29
18	1225	Детралекс таб. п.п.о. 1000мг N60	Сервье	27 118 134	9 354	2 900,78
19	1427	Ксарелто таб. п.п.о. 20мг N28	Байер	26 204 173	8 045	3 274,85
20	17	Омез капс. кш/раств 20мг N30	ДрРеддис	25 405 408	140 524	180,53

**ТОП-20 препаратов
по объему закупок
в денежном
выражении.
Октябрь 2024 г.**

Рейтинг по количеству	Рейтинг по сумме	Наименование товара	Концерн	Закупки. Кол-во	Закупки. Сумма	Закупки. Ср.Цена
1	152	Омепразол капс. 20мг N30	ПроМед	353 811	10 136 689	29,62
2	1006	Цитрамон П таб. N10	УралБиоФарм	319 931	2 852 319	22,29
3	26	Ринонорм спрей наз. доз. 140мкг/доза 20мл N1	Тева	279 675	23 577 934	84,19
4	735	Нафтизин капли наз. 0,1% 15мл (фл-кап)	Славянская Аптека	266 670	3 697 008	15,82
5	266	Корвалол капли внутр. 25мл N1	Фармстандарт	253 866	7 245 896	31,19
6	64	Кеторол экспресс таб. дисперг. 10мг N20	ДрРеддис	222 221	15 885 823	73,36
7	1105	Парацетамол таб. 500мг N10	Фармстандарт	216 360	2 612 006	12,69
8	5	Пенталгин таб. п.п.о. N24 (б/кодеина)	ОТС	205 019	44 063 764	216,04
9	31	Снуп спрей наз. доз. 90мкг/доза 0,1% 15мл N1	Штада	198 369	22 267 341	112,13
10	927	Цитрамон П таб. N10	Фармстандарт	198 293	3 044 037	17,63
11	624	Меновазин р-р 40мл	Самарамедпром	194 474	4 131 589	24,07
12	416	Парацетамол таб. 500мг N20	Фармстандарт	191 731	5 521 049	28,93
13	58	Риностоп спрей наз. 0,1% 15мл N1	ОТС	185 032	16 630 263	90,06
14	14	Ибуклин таб. п.п.о. 400мг+325мг N10	ДрРеддис	168 748	28 572 587	169,98
15	39	Тизин классик спрей наз. доз. 0,1% 10мл N1	Джонсон&Джонсон	153 262	19 740 685	103,74
16	110	Омепразол-Акрихин капс. кш/раств 20мг N30	Акрихин	148 363	11 986 927	81,03
17	20	Омес капс. кш/раств 20мг N30	ДрРеддис	140 524	25 405 408	180,53
18	1470	Нафтизин капли наз. 0,1% 15мл N1	Фармстандарт	138 908	1 966 598	15,03
19	237	Ксилен капли наз. 0,1% 20мл N1	Верофарм	134 519	7 743 014	57,96
20	667	Цефтриаксон пор в/в и в/м 1г N1	Промомед	130 685	3 944 246	32,81

**ТОП-20 препаратов
по объему закупок
в натуральных
величинах.
Октябрь 2024 г.**

Названия строк	Концерн	Москва	Московская область	Мурманская область	Новосибирская область	Омская область
Актовегин р-р д/ин. 40мг/мл 5мл N5	Такеда	716,04	725,82	736,76	732,74	728,63
Амоксиклав таб. п.п.о. 875мг+125мг N14	Сандоз	406,04	409,09	447,09	426,97	432,29
Гептрал таб. п.о кш/раств 400мг N20	Эббот	1688,03	1687,89	1717,01	1729,01	1758,11
Граммидин нео с анестетиком таб. д/рассас 3мг+0.2мг+1мг N18	Валента	482,14	485,08	484,73	479	485,36
Детралекс таб. п.п.о. 1000мг N60	Сервье	2903,33	2902,43	2944,92	2918,16	2964,32
Ибуклин таб. п.п.о. 400мг+325мг N10	ДрРеддис	169,48	170,13	178,77	174,03	168,56
Ингавирин капсул. 90мг N10	Валента	775,91	781,31	785,12	784,51	781,61
Канефрон Н таб. п.о N60	Бионорика	740,06	742,96	741,81	737,28	741,19
Кардиомагнил таб. п.п.о. 75мг+15,2мг N100	Штада	288,67	289,81	300,72	294,01	283,25
Ксарелто таб. п.п.о. 20мг N28	Байер	3253,99	3250,26	3335,62	3282	3277,79
Лизобакт таб. д/рассас N30	Босналек	317,08	320,48	323,83	319,65	318,77
Мирамистин р-р местн. 0,01% 150мл N1 (с распыл)	Инфамед	494,59	496,06	508,01	502,31	500,79
Нимесил гран. д/сусп. внутр. 100мг N30	Берлин-Хеми	936,18	931,84	925,12	918,07	922,09
Омес капсул. кш/раств 20мг N30	ДрРеддис	178,88	179,19	187,57	181,91	180,14
Пенталгин таб. п.п.о. N24 (б/кодеина)	ОТС	216,79	216,31	219,32	209	213,78
Полидекса с фенилэфрином спрей наз. 15мл N1	Бушара	584,75	585,25	585,75	581,87	582,34
Ринофлуимуцил спрей наз. 10мл	Замбон	352,47	350,25	356,48	352,63	350,82
Синупрет таб. п.о N50	Бионорика	549,84	554,08	553,09	549,42	554,15
Терафлю от гриппа и простуды пор. д/р-ра внутр лимонный 22,1г N10	ОТС	551,34	546,39	556,38	539,31	553,56
Форсига таб. п.п.о. 10мг N30	АстраЗенека	2395,78	2385,98	2395,99	2372,33	2382,19

Средняя цена
упаковки препаратов
в ТОП-5 регионов по
общему объему
закупок.
Октябрь 2024 г.



*Информация сформирована исключительно по данным аптечных учреждений, согласившихся предоставлять данные компаниям АО «Спарго Технологии» или ООО «Фармадата» в рамках принятых договоров оферты. При подготовке настоящего отчета не использовались методы аппроксимации или иные статистические методы обобщения данных. Большинство аптечных учреждений, подключенных к PharmaDATA.ru, не относятся к крупным аптечным сетям федерального значения. Представленные данные могут отличаться от данных о состоянии фармацевтического рынка Российской Федерации полученных из других источников.

Ни при каких обстоятельствах компании АО «Спарго Технологии» или ООО «Фармадата» не будет нести ответственности ни перед какой стороной за какой-либо прямой, не прямой, особый или иной косвенный ущерб в результате любого использования данного отчета целиком или его части. Любые торговые марки, знаки и названия товаров, служб и организаций, права на дизайн, авторские и смежные права, которые упоминаются, используются или цитируются в отчете, принадлежат их законным владельцам.



Более **10 000 аптек, 440 дистрибьюторов, 100 производителей** по всей России зарегистрированы на **PharmaDATA.ru** и ежедневно используют ее для профессиональных нужд.

PharmaDATA.ru развивается вместе с рынком, дополняется новыми возможностями работы с большими данными и сервисами для клиентов, по необходимости оперативно интегрируется с различными ИТ-платформами и информационными системами с учетом безопасности данных, вся информация передается **в рамках действующего законодательства РФ и подтверждена соответствующим договором с каждым контрагентом.**

«Управляемые отчеты» — дополнительный инструмент в системе PharmaDATA.ru **для совместной работы аптек и производителей.**

Подробности на сайте -
PharmaDATA.ru!





ДЛЯ ПРОИЗВОДИТЕЛЕЙ. PharmaDATA.ru позволяет экономить ресурсы: **аналитического отдела** (отчеты о закупках/продажах/остатках предоставляются в едином формате); **sales force** (функционал «Моментальный заказ» дает возможность дистанционного обучения и распространения рекламно-информационных материалов); **отдела по работе с аптечными сетями** (сервис «Управляемые отчеты» дает возможность трансляции предложений аптечным учреждениям по изменению ассортимента (замена препарата, увеличение объема закупок)).
Дальнейшее взаимодействие с аптеками – наша работа!

ДЛЯ АНАЛИТИЧЕСКИХ АГЕНТСТВ. PharmaDATA.ru открывает прямой выход на конкретный сегмент фармацевтического рынка с прозрачными данными на определенную дату. Все это позволяет сделать более точные прогнозы и увидеть новые тренды именно в коммерческом сегменте аптечного бизнеса. Удобный интерфейс PharmaDATA.ru создает единую инфраструктуру с данными о закупках и продажах аптек, а гибкие настройки фильтрации, отбора и сортировки позволяют, буквально в несколько кликов, группировать и систематизировать данные по заданным параметрам.

ДЛЯ МАРКЕТИНГОВЫХ АГЕНТСТВ. PharmaDATA.ru интегрирована с системами закупок аптечных учреждений, которые используются ежедневно сотрудниками, принимающими решения о закупках (директора, заведующие, сотрудники отдела закупок). Информацию о новых товарах производителей (клиентов маркетинговых агентств) можно транслировать точно, на целевую аудиторию, дифференцированную до выбора конкретных аптек.

ДЛЯ АПТЕК. PharmaDATA.ru открывает возможность: получать вознаграждения за предоставление информации о закупках и/или продажах определенных товаров аптечного ассортимента.