

# ПОКАЗАТЕЛИ

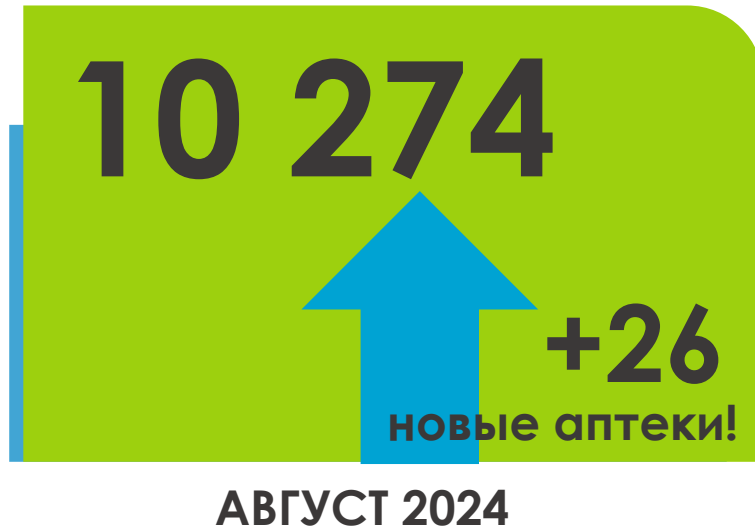
## Показатели фармацевтического рынка

АВГУСТ 2024

По данным  
PharmaDATA.ru



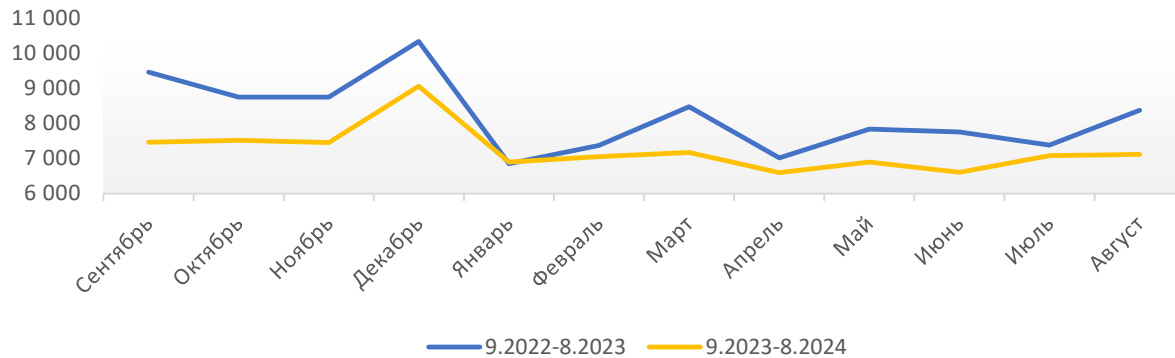
Количество аптечных учреждений,  
подключенных к PharmaDATA.ru



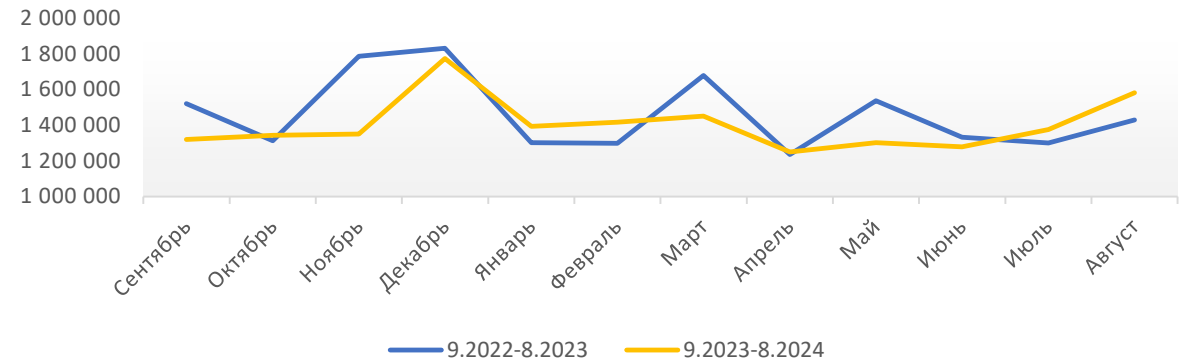
Количество аптечных  
учреждений, подключенных к  
PharmaDATA.ru  
в августе 2024  
составило **10 274**, из них  
новых 26

## Изменение среднего объема закупок аптек, входящих в проект PharmaDATA.ru

Закупки на одну аптеку в натуральных величинах (шт.)



Закупки на одну аптеку в денежном выражении (руб.)



В августе закупок в натуральном выражении продолжили рост (+0,6% к июлю 2024 года). Разница с 2023 годом увеличилась (-15,0% к августу 2023 года). Тренд нисходящий.

В августе закупки в денежном выражении продолжили рост (+15,0% к июлю 2024 года, +10,7% к августу 2023 года). Тренд нейтральный.

## ТОП-15 фармацевтических дистрибьюторов. Август 2024 г.

Рейтинг	Компания	Август'23		Август'23 Общая доля	Июль'24		Июль'24 Общая доля	Август'24		Август'24 Общая доля	год	месяц
		Доля ЛС	Доля НЛС		Доля ЛС	Доля НЛС		Доля ЛС	Доля НЛС		Динамика	
1(1)-	Протек	21,47%	24,82%	21,81%	21,00%	24,37%	21,34%	18,54%	23,30%	18,97%	-12,98%	-11,06%
2(2)-	Пульс	20,08%	10,94%	19,16%	19,46%	12,95%	18,81%	18,76%	13,11%	18,24%	-4,81%	-3,04%
3(3)-	Катрен	19,01%	20,68%	19,18%	16,27%	18,81%	16,53%	14,85%	17,76%	15,12%	-21,18%	-8,53%
4(4)-	Гранд Капитал	7,85%	4,95%	7,56%	8,61%	5,45%	8,29%	7,83%	5,55%	7,62%	0,88%	-8,07%
5(5)-	Фармкомплект	4,69%	1,91%	4,41%	4,71%	2,16%	4,45%	4,71%	2,72%	4,52%	2,58%	1,65%
6(6)-	Агроресурсы	3,00%	2,31%	2,93%	3,83%	3,26%	3,77%	3,79%	3,38%	3,75%	27,96%	-0,47%
7(7)-	Аптека.ру	1,91%	4,55%	2,17%	2,41%	5,42%	2,71%	2,11%	5,37%	2,41%	10,93%	-11,21%
8(10)↑	Надежда Фарм	1,65%	1,28%	1,61%	1,59%	1,54%	1,59%	1,48%	1,48%	1,48%	-8,31%	-6,75%
9(8)↓	ПроАптека	1,01%	1,79%	1,09%	1,87%	1,42%	1,83%	1,45%	1,47%	1,45%	33,37%	-20,73%
10(9)↓	БСС	0,94%	0,82%	0,93%	1,65%	1,43%	1,63%	1,37%	1,55%	1,39%	48,88%	-14,94%
11(12)↑	Авеста Фармацевтика	1,31%	0,83%	1,26%	1,16%	0,89%	1,13%	0,93%	1,09%	0,94%	-25,54%	-16,69%
12(11)↓	Органика	0,72%	0,90%	0,74%	1,12%	1,52%	1,16%	0,83%	1,20%	0,86%	16,69%	-25,84%
13(13)-	Витта компани	0,63%	0,89%	0,66%	0,83%	0,95%	0,84%	0,76%	0,82%	0,76%	15,80%	-8,99%
14(14)-	ЗдравСервис	0,53%	0,54%	0,53%	0,72%	1,22%	0,77%	0,69%	1,22%	0,74%	38,59%	-4,61%
15(-)↑	Фармимэкс	0,19%	0,02%	0,17%	0,43%	0,00%	0,39%	0,63%	0,00%	0,57%	235,60%	46,50%
	Остальные	15,01%	22,78%	15,79%	14,34%	18,61%	14,77%	21,30%	19,97%	21,18%	34,14%	43,40%

Лидирует **Протек**

с общей долей 18,97%

Доля **Пульса** составила 18,24%

Доля **Катрена** составила 15,12%

Рейтинг по сумме	Рейтинг по количеству	Наименование товара	Концерн	Закупки. Сумма	Закупки. Кол-во	Закупки. Ср.Цена
1	7	Лизобакт таб. д/рассас N30	Босналек	68 643 759	215 413	316,60
2	4	Пенталгин таб. п.п.о. N24 (б/кодеина)	ОТС	50 609 773	239 544	211,35
3	123	Ингавирин капс. 90мг N10	Валента	38 221 377	49 079	779,44
4	113	Канефрон Н таб. п.о N60	Бионорика	37 587 031	52 459	718,21
5	49	Тантум Верде спрей 0,255мг/доза 30мл N1	Анджелини	37 061 369	86 372	426,62
6	98	Монурал гран. д/р-ра внутр. 3г N1	Замбон	36 151 674	57 601	627,01
7	692	Форсига таб. п.п.о. 10мг N30	АстраЗенека	33 676 457	14 151	2 366,32
8	512	Гептрал таб. п.о кш/раств 400мг N20	Эббот	32 693 475	18 716	1 747,82
9	203	Нимесил гран. д/сусп. внутр. 100мг N30	Берлин-Хеми	32 497 738	35 929	919,80
10	1118	Ксарелто таб. п.п.о. 20мг N28	Байер	30 010 912	9 180	3 267,46
11	38	Кардиомагнил таб. п.п.о. 75мг+15,2мг N100	Штада	29 426 111	106 290	278,25
12	112	Терафлю от гриппа и простуды пор. д/р-ра внутр лимонный 22,1г N10	Глаксо	28 836 006	52 846	541,54
13	64	Метрогил дента гель стоматологический 20г	Джонсон&Джонсон	28 722 131	73 831	389,89
14	100	Мирамистин р-р местн. 0,01% 150мл N1 (с распыл)	Инфамед	28 146 674	57 102	491,94
15	211	Бифиформ капс. кш/раств N30	Глаксо	27 062 546	35 148	764,24
16	128	Фосфалюгель гель внутр. 20% 16г N20	Санофи	25 924 839	48 382	535,54
17	16	Ибуклин таб. п.п.о. 400мг+325мг N10	ДрРеддис	25 651 483	157 206	164,39
18	162	Бак-сет форте капс N20	Фармамед	25 291 138	41 039	604,33
19	145	Комбинил капли гл/ушн 5мл	Сентисс	25 170 645	44 504	569,77
20	655	Детралекс таб. п.п.о. 1000мг N30	Сервье	24 312 219	14 929	1 630,38

**ТОП-20 препаратов  
по объему закупок  
в денежном  
выражении.  
Август 2024 г.**



Рейтинг по количеству	Рейтинг по сумме	Наименование товара	Концерн	Закупки. Кол-во	Закупки. Сумма	Закупки. Ср.Цена
1	151	Омепразол капс. 20мг N30	ПроМед	330 023	9 311 070	29,05
2	629	Нафтизин капли наз. 0,1% 15мл (фл-кап)	Славянская Аптека	275 756	3 676 146	14,62
3	33	Ринонорм спрей наз. доз. 140мкг/доза 20мл N1	Тева	240 856	20 214 096	83,93
4	2	Пенталгин таб. п.п.о. N24 (б/кодеина)	ОТС	239 544	50 609 773	211,35
5	61	Кеторол экспресс таб. дисперг. 10мг N20	ДрРеддис	226 603	15 285 097	69,06
6	298	Корвалол капли внутр. 25мл N1	Фармстандарт	215 520	6 098 689	29,98
7	1	Лизобакт таб. д/рассас N30	Босналек	215 413	68 643 759	316,60
8	1100	Парацетамол таб. 500мг N10	Фармстандарт	208 741	2 283 427	12,71
9	946	Ацетилсалициловая к-та таб. 500мг N10	Фармстандарт	206 726	2 627 144	13,33
10	610	Меновазин р-р 40мл	Самарамедпром	176 848	3 734 342	23,82
11	1921	Уголь активированный таб. 250мг N10	Фармстандарт	169 541	1 307 284	9,40
12	172	Панкреатин-ЛекТ таб. п.о кш/раств N60	Тюменский ХФЗ	165 110	8 454 201	53,34
13	82	Омепразол-Акрихин капс. кш/раств 20мг N30	Акрихин	162 816	12 794 341	79,02
14	44	Снуп спрей наз. доз. 90мкг/доза 0,1% 15мл N1	Штада	161 992	17 858 049	110,16
15	1050	Цитрамон П таб. N10	Фармстандарт	159 812	2 375 945	16,81
16	18	Ибуклин таб. п.п.о. 400мг+325мг N10	ДрРеддис	157 206	25 651 483	164,39
17	481	Цитрамон П таб. N20	УралБиоФарм	144 557	4 437 079	33,11
18	83	Риностоп спрей наз. 0,1% 15мл N1	ОТС	142 463	12 714 403	89,79
19	56	Супрастин таб. 25мг N20	Эгис	135 202	16 303 810	121,14
20	218	Ксилен капли наз. 0,1% 20мл N1	Верофарм	132 206	7 403 630	56,89

**ТОП-20 препаратов  
по объему закупок  
в натуральных  
величинах.  
Август 2024 г.**

Названия строк	Концерн	Москва	Московская область	Новгородская область	Санкт-Петербург	Саратовская область	Тверская область
Бак-сет форте капс N20	Фармамед	603,73	603,95	594,07	580,87	593,1	604,28
Бифиформ капс. кш/раств N30	ОТС	762,11	767,39	773,73	760,35	770,39	770,82
Гептрал таб. п.о кш/раств 400мг N20	Эббот	1736	1742,03	1742,88	1757,4	1747,81	1679,38
Ибуклин таб. п.п.о. 400мг+325мг N10	ДрРеддис	164,08	163,72	166,46	163,67	163,83	163,72
Ингавирин капс. 90мг N10	Валента	784,29	776,3	781,02	779,3	779,87	778,45
Канефрон Н таб. п.о N60	Бионорика	718,88	720,88	712,96	711,63	717,18	725,35
Кардиомагнил таб. п.п.о. 75мг+15,2мг N100	Штада	280,54	278,9	282,72	280,82	273,58	277,43
Комбинил капли гл/ушн 5мл	Сентисс Фарма	572,45	568,48	571,08	566,69	571,06	567,51
Ксарелто таб. п.п.о. 20мг N28	Байер	3239,45	3233,35	3281,36	3257,48	3215,62	3245,21
Лизобакт таб. д/рассас N30	Босналек	316,54	317,48	321,05	318,27	318,88	316,14
Метрогил дента гель стоматологический 20г	Джонсон&Джонсон	394,26	391,83	392,36	388,04	391,23	391,51
Мирамистин р-р местн. 0,01% 150мл N1 (с распыл)	Инфамед	488,34	492,17	499,25	495,57	491,37	496,1
Монурал гран. д/р-ра внутр. 3г N1	Замбон	627,94	628,08	624,37	624,01	622,28	627,29
Нимесил гран. д/сусп. внутр. 100мг N30	Берлин-Хеми	916,46	914,19	915,62	915,1	912,5	927,75
Детралекс таб. п.п.о. 1000мг N30	Сервье	1 642,41	1 620,84	1 630,89	1 609,18	1 610,38	1 608,33
Пенталгин таб. п.п.о. N24 (б/кодеина)	ОТС	213,76	213,9	211,56	211,68	211,12	211,01
Тантум Верде спрей 0,255мг/доза 30мл N1	Анджелини	428,61	425,97	430,28	429,81	426,04	431,18
Терафлю от гриппа и простуды пор. д/р-ра внутр лимонный 22,1г N10	Глаксо	547,48	538,77	535,44	539,44	533,01	547,09
Форсига таб. п.п.о. 10мг N30	АстраЗенека	2371,72	2357,15	2350,16	2349,43	2394,24	2364,52
Фосфалюгель гель внутр. 20% 16г N20	ОТС	530,91	527,15	532,72	526,62	533,44	544,47

Средняя цена  
упаковки препаратов  
в ТОП-5 регионов по  
общему объему  
закупок.  
Август 2024 г.



\*Информация сформирована исключительно по данным аптечных учреждений, согласившихся предоставлять данные компаниям АО «Спарго Технологии» или ООО «Фармадата» в рамках принятых договоров оферты. При подготовке настоящего отчета не использовались методы аппроксимации или иные статистические методы обобщения данных. Большинство аптечных учреждений, подключенных к PharmaDATA.ru, не относятся к крупным аптечным сетям федерального значения. Представленные данные могут отличаться от данных о состоянии фармацевтического рынка Российской Федерации полученных из других источников.

Ни при каких обстоятельствах компании АО «Спарго Технологии» или ООО «Фармадата» не будет нести ответственности ни перед какой стороной за какой-либо прямой, не прямой, особый или иной косвенный ущерб в результате любого использования данного отчета целиком или его части. Любые торговые марки, знаки и названия товаров, служб и организаций, права на дизайн, авторские и смежные права, которые упоминаются, используются или цитируются в отчете, принадлежат их законным владельцам.






Более **10 000 аптек, 440 дистрибьюторов, 100 производителей** по всей России зарегистрированы на **PharmaDATA.ru** и ежедневно используют ее для профессиональных нужд.

**PharmaDATA.ru** развивается вместе с рынком, дополняется новыми возможностями работы с большими данными и сервисами для клиентов, по необходимости оперативно интегрируется с различными ИТ-платформами и информационными системами с учетом безопасности данных, вся информация передается **в рамках действующего законодательства РФ и подтверждена соответствующим договором с каждым контрагентом.**

«Управляемые отчеты» — дополнительный инструмент в системе PharmaDATA.ru **для совместной работы аптек и производителей.**

Подробности на сайте -  
**PharmaDATA.ru!**





**ДЛЯ ПРОИЗВОДИТЕЛЕЙ.** PharmaDATA.ru позволяет экономить ресурсы: **аналитического отдела** (отчеты о закупках/продажах/остатках предоставляются в едином формате);

**sales force** (функционал «Моментальный заказ» дает возможность дистанционного обучения и распространения рекламно-информационных материалов);

**отдела по работе с аптечными сетями** (сервис «Управляемые отчеты» дает возможность трансляции предложений аптечным учреждениям по изменению ассортимента (замена препарата, увеличение объема закупок).

Дальнейшее взаимодействие с аптеками – наша работа!

**ДЛЯ АНАЛИТИЧЕСКИХ АГЕНТСТВ.** PharmaDATA.ru открывает прямой выход на конкретный сегмент фармацевтического рынка с прозрачными данными на определенную дату. Все это позволяет сделать более точные прогнозы и увидеть новые тренды именно в коммерческом сегменте аптечного бизнеса. Удобный интерфейс PharmaDATA.ru создает единую инфраструктуру с данными о закупках и продажах аптек, а гибкие настройки фильтрации, отбора и сортировки позволяют, буквально в несколько кликов, группировать и систематизировать данные по заданным параметрам.

**ДЛЯ МАРКЕТИНГОВЫХ АГЕНТСТВ.** PharmaDATA.ru интегрирована с системами закупок аптечных учреждений, которые используются ежедневно сотрудниками, принимающими решения о закупках (директора, заведующие, сотрудники отдела закупок). Информацию о новых товарах производителей (клиентов маркетинговых агентств) можно транслировать точно, на целевую аудиторию, дифференцированную до выбора конкретных аптек.

**ДЛЯ АПТЕК.** PharmaDATA.ru открывает возможность: получать вознаграждения за предоставление информации о закупках и/или продажах определенных товаров аптечного ассортимента.