

ПОКАЗАТЕЛИ

Показатели фармацевтического рынка

ИЮЛЬ 2024

По данным
PharmaDATA.ru



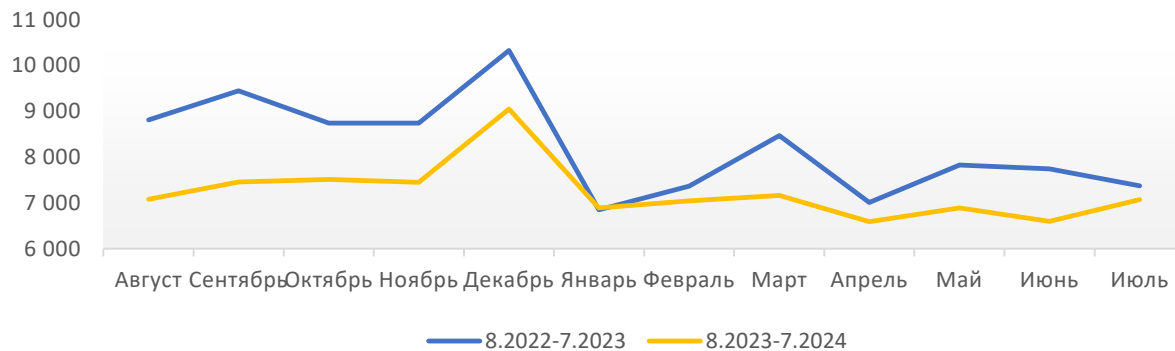
Количество аптечных учреждений,
подключенных к PharmaDATA.ru



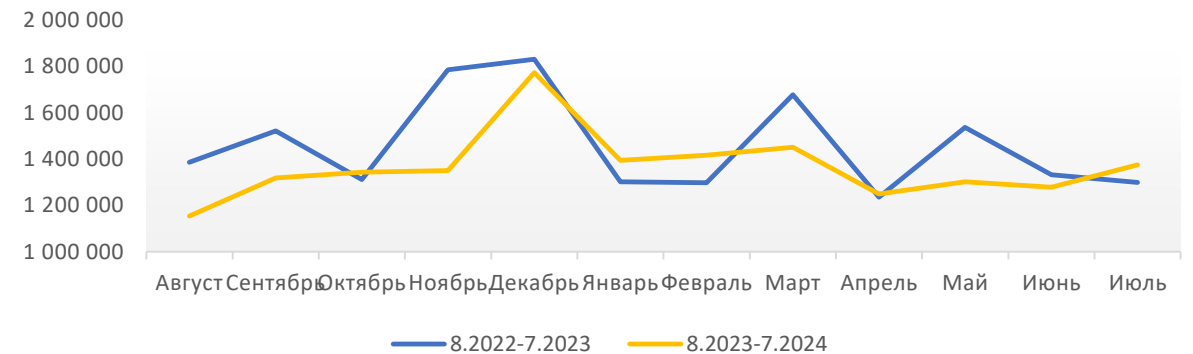
Количество аптечных
учреждений, подключенных к
PharmaDATA.ru
в июле 2024
составило **10 273**, из них
новых 23

Изменение среднего объема закупок аптек, входящих в проект PharmaDATA.ru

Закупки на одну аптеку в натуральных величинах (шт.)



Закупки на одну аптеку в денежном выражении (руб.)



В июле наблюдаем рост закупок в натуральном выражении (7,2% к июню 2024 года). Разница с июлем 2023 года составила 4,1%. Тренд нисходящий.

Закупки в денежном выражении превысили объем июля 2023 года (+7,7%). Рост к июню 2024 года составил 5,9%. Тренд слаборастущий, практически нейтральный.

ТОП-15 фармацевтических дистрибьюторов. Июль 2024 г.

Рейтинг	Компания	Июль'23		Июль'23 Общая доля	Июнь'24		Июнь'24 Общая доля	Июль'24		Июль'24 Общая доля	год	месяц
		Доля ЛС	Доля НЛС		Доля ЛС	Доля НЛС		Доля ЛС	Доля НЛС		Динамика	
1(1)-	Протек	21,03%	22,66%	21,20%	23,40%	24,78%	23,54%	21,03%	24,47%	21,38%	0,84%	-9,17%
2(2)-	Пульс	19,29%	10,51%	18,38%	20,13%	13,29%	19,47%	19,36%	12,92%	18,71%	1,80%	-3,89%
3(3)-	Катрен	18,19%	20,96%	18,47%	16,11%	18,57%	16,35%	16,29%	18,79%	16,54%	-10,48%	1,13%
4(4)-	Гранд Капитал	7,29%	4,74%	7,03%	8,63%	5,69%	8,34%	8,63%	5,46%	8,31%	18,17%	-0,40%
5(6)↑	Фармкомплект	5,68%	2,54%	5,35%	3,72%	1,61%	3,52%	4,70%	2,15%	4,45%	-16,94%	26,52%
6(5)↓	Агроресурсы	2,59%	2,24%	2,55%	3,62%	3,24%	3,58%	3,79%	3,23%	3,74%	46,45%	4,27%
7(7)-	Аптека.ру	1,74%	4,38%	2,01%	2,26%	5,42%	2,56%	2,39%	5,36%	2,68%	33,44%	4,75%
8(10)↑	ПроАптека	1,10%	1,86%	1,18%	1,31%	1,59%	1,34%	1,87%	1,42%	1,83%	54,78%	36,53%
9(9)-	БСС	0,95%	0,80%	0,94%	1,51%	1,44%	1,51%	1,65%	1,40%	1,62%	73,27%	7,69%
10(8)↓	Надежда Фарм	1,40%	1,27%	1,39%	1,50%	1,61%	1,51%	1,60%	1,54%	1,59%	14,68%	5,46%
11(11)-	Органика	0,61%	0,85%	0,64%	1,19%	1,43%	1,22%	1,13%	1,54%	1,17%	83,08%	-3,72%
12(12)-	Авеста Фармацевтика	1,25%	0,73%	1,20%	1,06%	0,86%	1,04%	1,16%	0,90%	1,13%	-5,26%	9,31%
13(13)-	Витта компани	0,54%	0,90%	0,58%	0,83%	0,92%	0,83%	0,83%	0,95%	0,84%	45,81%	1,25%
14(14)-	ЗдравСервис	0,44%	0,48%	0,45%	0,66%	1,51%	0,74%	0,73%	1,23%	0,78%	74,55%	4,68%
15(15)-	Фарм Вектор	0,02%	0,01%	0,02%	0,61%	0,02%	0,56%	0,63%	0,02%	0,57%	2470,28%	2,60%
	Остальные	17,86%	25,06%	18,61%	13,46%	18,01%	13,90%	14,22%	18,61%	14,66%	-21,23%	5,47%

Лидирует **Протек**
с общей долей 21,38%

Доля **Пульса** составила 18,71%

Доля **Катрена** составила 16,54%

Рейтинг по сумме	Рейтинг по количеству	Наименование товара	Концерн	Закупки. Сумма	Закупки. Кол-во	Закупки. Ср.Цена
1	418	Форсига таб. п.п.о. 10мг N30	АстраЗенека	48 267 477	19 824	2 376,57
2	7	Пенталгин таб. п.п.о. N24 (б/кодеина)	ОТС	43 164 510	212 934	204,52
3	17	Кардиомагнил таб. п.п.о. 75мг+15,2мг N100	Штада	34 819 623	127 492	273,97
4	104	Канефрон Н таб. п.о N60	Бионорика	33 484 968	50 252	697,30
5	405	Урсосан капсул. 250мг N100	Про.Мед	31 233 452	20 225	1 532,43
6	197	Нимесил гран. д/сусп. внутр. 100мг N30	Берлин-Хеми	30 379 949	32 788	945,99
7	513	Гептрал таб. п.о кш/раств 400мг N20	Эббот	29 552 966	16 935	1 745,60
8	1120	Ксарелто таб. п.п.о. 20мг N28	Байер	28 950 053	8 759	3 285,56
9	998	Детралекс таб. п.п.о. 1000мг N60	Сервье	27 865 934	9 774	2 877,78
10	72	Энтерофурил капсул. 200мг N16	Босналек	27 862 733	62 370	446,32
11	85	Энтеросгель паста внутр. 225г N1	Фармасил	27 856 067	57 427	488,23
12	13	Левомеколь мазь 40мг/г+7,5мг/г 40г N1	Штада	25 295 231	141 269	181,00
13	80	Тантум Верде спрей 0,255мг/доза 30мл N1	Анджелини	24 866 500	59 842	415,95
14	1023	Эликвис таб. п.п.о. 5мг N60	Пфайзер	23 831 141	9 611	2 482,78
15	275	Назонекс спрей наз. 50мкг/доза 120доз 18г N1	МСД	23 272 405	26 467	908,65
16	117	Мирамистин р-р местн. 0,01% 150мл N1 (с распыл)	Инфамед	22 943 389	46 988	493,83
17	113	Энтерофурил сусп. 200мг/5мл 90мл N1	Босналек	22 756 805	48 044	475,88
18	665	Детралекс таб. п.п.о. 1000мг N30	Сервье	22 453 429	13 748	1 635,47
19	43	Найз таб. 100мг N20	ДрРеддис	20 807 676	90 070	234,03
20	731	Кортексин лиоф д/р-ра в/м 10мг/22мг N10	Герофарм	20 720 941	12 603	1 641,51

**ТОП-20 препаратов
по объему закупок
в денежном
выражении.
Июль 2024 г.**

Рейтинг по количеству	Рейтинг по сумме	Наименование товара	Концерн	Закупки. Кол-во	Закупки. Сумма	Закупки. Ср.Цена
1	128	Омепразол капсул. 20мг N30	ПроМед	326 832	9 333 613	29,22
2	612	Нафтизин капли наз. 0,1% 15мл (фл-кап)	Славянская Аптека	274 044	3 546 480	14,17
3	827	Парацетамол таб. 500мг N10	Фармстандарт	271 792	2 717 946	11,02
4	216	Корвалол капли внутр. 25мл N1	Фармстандарт	236 696	6 689 738	30,10
5	40	Кеторол экспресс таб. дисперг. 10мг N20	ДрРеддис	228 646	15 064 001	67,58
6	439	Меновазин р-р 40мл	Самарамедпром	217 423	4 488 242	23,56
7	2	Пенталгин таб. п.п.о. N24 (б/кодеина)	ОТС	212 934	43 164 510	204,52
8	829	Цитрамон П таб. N10	Фармстандарт	184 554	2 715 659	16,59
9	39	Ринонорм спрей наз. доз. 140мкг/доза 20мл N1	Тева	178 439	15 064 723	84,32
10	1011	Ацетилсалициловая к-та таб. 500мг N10	Фармстандарт	178 058	2 243 601	13,28
11	63	Омепразол-Акрихин капсул. кш/раств 20мг N30	Акрихин	166 053	12 854 164	76,90
12	2085	Уголь активированный таб. 250мг N10	Фармстандарт	144 329	1 111 528	9,48
13	12	Левомеколь мазь 40мг/г+7,5мг/г 40г N1	Штада	141 269	25 295 231	181,00
14	487	Цитрамон П таб. N20	УралБиоФарм	135 995	4 194 480	33,16
15	37	Супрастин таб. 25мг N20	Эгис	134 386	16 230 923	121,21
16	81	Риностоп спрей наз. 0,1% 15мл N1	ОТС	131 651	11 655 885	88,91
17	3	Кардиомагнил таб. п.п.о. 75мг+15,2мг N100	Штада	127 492	34 819 623	273,97
18	46	Тауфон капли гл. 4% 10мл N1 (фл-кап)	Отисифарм	126 457	14 913 463	121,62
19	1855	Хлоргексидин биглюконат ср-во дезинфицирующее 0,05% 100мл N1	Самарамедпром	121 027	1 257 837	11,01
20	61	Снуп спрей наз. доз. 90мкг/доза 0,1% 15мл N1	Штада	120 460	13 229 084	109,67

ТОП-20 препаратов по объему закупок в натуральных величинах. Июль 2024 г.



Названия строк	Концерн	Москва	Московская область	Архангельская область	Владимирская область	Калужская область
Гептрал таб. п.о кш/раств 400мг N20	Эббот	1723,56	1746,74	1764,88	1736,65	1738,28
Детралекс таб. п.п.о. 1000мг N30	Сервье	1636,57	1628,43	1652	1634,64	1645,28
Детралекс таб. п.п.о. 1000мг N60	Сервье	2879,69	2870,03	2277,83	2906,51	2901,77
Канефрон Н таб. п.о N60	Бионорика	711,51	705,54	695,75	693,77	709,03
Кардиомагнил таб. п.п.о. 75мг+15,2мг N100	Штада	275,74	275,46	271,28	273,28	275,55
Кортексин лиоф д/р-ра в/м 10мг/22мг N10	Герофарм	1599,85	1622,1	1676,42	1649,79	1610,3
Ксарелто таб. п.п.о. 20мг N28	Байер	3265,03	3255,36	3392,17	3281,19	3273,4
Левомеколь мазь 40мг/г+7,5мг/г 40г N1	Штада	181,47	181,57	179,18	180,73	183,14
Мирамистин р-р местн. 0,01% 150мл N1 (с распыл)	Инфамед	498,16	498,27	497,04	497,07	497,46
Назонекс спрей наз. 50мкг/доза 120доз 18г N1	МСД	907,08	909,27	912,8	899,3	899,73
Найз таб. 100мг N20	ДрРеддис	235,32	235,14	231,69	231,84	235,25
Нимесил гран. д/сусп. внутр. 100мг N30	Берлин-Хеми	944,29	944,61	956,06	942,07	944,44
Пенталгин таб. п.п.о. N24 (б/кодеина)	ОТС	207,57	208,31	205,96	202,01	209,48
Тантум Верде спрей 0,255мг/доза 30мл N1	Анджелини	415,67	415,77	412,06	410,91	412,26
Урсосан капсул. 250мг N100	Про.Мед	1548,23	1546,69	1548,25	1539,19	1538,29
Форсига таб. п.п.о. 10мг N30	АстраЗенека	2371,51	2362,4	2396,62	2320,73	2367,03
Эликвис таб. п.п.о. 5мг N60	Пфайзер	2428,85	2451,92	2507,15	2479,54	2470,33
Энтеросгель паста внутр. 225г N1	Фармасил	488,37	488,61	488,85	484,7	487,89
Энтерофурил капсул. 200мг N16	Босналек	439,34	444,58	450,39	445	444,83
Энтерофурил сусп. 200мг/5мл 90мл N1	Босналек	469,5	472,9	481,58	470,24	476,22

**Средняя цена
упаковки препаратов
в ТОП-5 регионов по
общему объему
закупок.
Июль 2024 г.**



*Информация сформирована исключительно по данным аптечных учреждений, согласившихся предоставлять данные компаниям АО «Спарго Технологии» или ООО «Фармадата» в рамках принятых договоров оферты. При подготовке настоящего отчета не использовались методы аппроксимации или иные статистические методы обобщения данных. Большинство аптечных учреждений, подключенных к PharmaDATA.ru, не относятся к крупным аптечным сетям федерального значения. Представленные данные могут отличаться от данных о состоянии фармацевтического рынка Российской Федерации полученных из других источников.

Ни при каких обстоятельствах компании АО «Спарго Технологии» или ООО «Фармадата» не будет нести ответственности ни перед какой стороной за какой-либо прямой, не прямой, особый или иной косвенный ущерб в результате любого использования данного отчета целиком или его части. Любые торговые марки, знаки и названия товаров, служб и организаций, права на дизайн, авторские и смежные права, которые упоминаются, используются или цитируются в отчете, принадлежат их законным владельцам.




Более **10 000 аптек, 440 дистрибьюторов, 100 производителей** по всей России зарегистрированы на **PharmaDATA.ru** и ежедневно используют ее для профессиональных нужд.

PharmaDATA.ru развивается вместе с рынком, дополняется новыми возможностями работы с большими данными и сервисами для клиентов, по необходимости оперативно интегрируется с различными ИТ-платформами и информационными системами с учетом безопасности данных, вся информация передается **в рамках действующего законодательства РФ и подтверждена соответствующим договором с каждым контрагентом.**

«Управляемые отчеты» — дополнительный инструмент в системе PharmaDATA.ru **для совместной работы аптек и производителей.**

Подробности на сайте -
PharmaDATA.ru!





ДЛЯ ПРОИЗВОДИТЕЛЕЙ. PharmaDATA.ru позволяет экономить ресурсы: **аналитического отдела** (отчеты о закупках/продажах/остатках предоставляются в едином формате); **sales force** (функционал «Моментальный заказ» дает возможность дистанционного обучения и распространения рекламно-информационных материалов); **отдела по работе с аптечными сетями** (сервис «Управляемые отчеты» дает возможность трансляции предложений аптечным учреждениям по изменению ассортимента (замена препарата, увеличение объема закупок)).
Дальнейшее взаимодействие с аптеками – наша работа!

ДЛЯ АНАЛИТИЧЕСКИХ АГЕНТСТВ. PharmaDATA.ru открывает прямой выход на конкретный сегмент фармацевтического рынка с прозрачными данными на определенную дату. Все это позволяет сделать более точные прогнозы и увидеть новые тренды именно в коммерческом сегменте аптечного бизнеса. Удобный интерфейс PharmaDATA.ru создает единую инфраструктуру с данными о закупках и продажах аптек, а гибкие настройки фильтрации, отбора и сортировки позволяют, буквально в несколько кликов, группировать и систематизировать данные по заданным параметрам.

ДЛЯ МАРКЕТИНГОВЫХ АГЕНТСТВ. PharmaDATA.ru интегрирована с системами закупок аптечных учреждений, которые используются ежедневно сотрудниками, принимающими решения о закупках (директора, заведующие, сотрудники отдела закупок). Информацию о новых товарах производителей (клиентов маркетинговых агентств) можно транслировать точно, на целевую аудиторию, дифференцированную до выбора конкретных аптек.

ДЛЯ АПТЕК. PharmaDATA.ru открывает возможность: получать вознаграждения за предоставление информации о закупках и/или продажах определенных товаров аптечного ассортимента.