

ПОКАЗАТЕЛИ

Показатели фармацевтического рынка

МАЙ 2024

По данным
PharmaDATA.ru



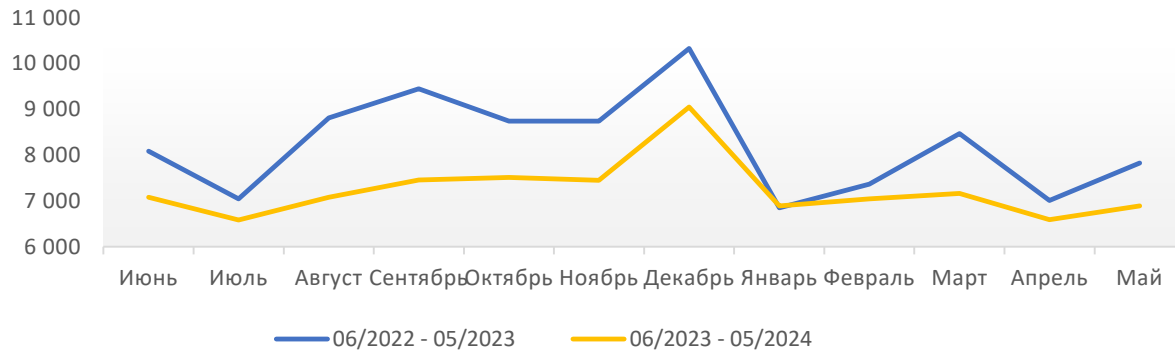
Количество аптечных учреждений,
подключенных к PharmaDATA.ru



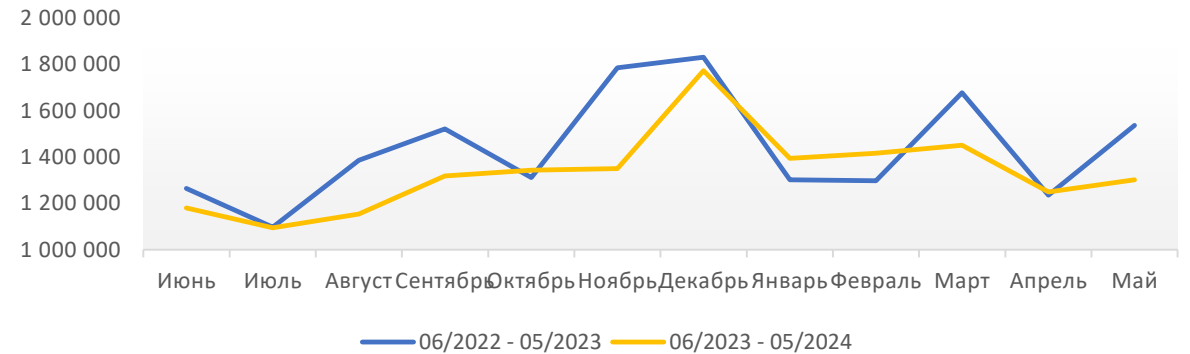
Количество аптечных
учреждений, подключенных к
PharmaDATA.ru
в мае 2024
составило **10 933**, из них
новых 37

Изменение среднего объема закупок аптек, входящих в проект PharmaDATA.ru

Закупки на одну аптеку в натуральных величинах (шт.)



Закупки на одну аптеку в денежном выражении (руб.)



Майский рост закупок в натуральном выражении (+4,5% к апрелю 2024 года) оказался ниже роста год к году (-12% к маю 2023 года).

Тренд нейтральный.

Закупки в денежном выражении в мае росли незначительно (+4,2% к апрелю). Остались ниже мая 2023 года на 15,3%.

Тренд растущий

ТОП-15 фармацевтических дистрибьюторов. Май 2024 г.

Рейтинг	Компания	Май'23		Май'23 Общая доля	Апрель'24		Апрель'24 Общая доля	Май'24		Май'24 Общая доля	год	месяц
		Доля ЛС	Доля НЛС		Доля ЛС	Доля НЛС		Доля ЛС	Доля НЛС		Динамика	
1(1)-	Протек	17,05%	25,93%	17,88%	21,26%	23,24%	21,47%	20,73%	22,76%	20,95%	17,18%	-2,44%
2(2)-	Пульс	16,04%	9,29%	15,41%	21,01%	14,09%	20,25%	20,70%	13,47%	19,91%	29,19%	-1,70%
3(3)-	Катрен	15,25%	21,61%	15,84%	16,10%	19,18%	16,43%	16,04%	18,29%	16,28%	2,79%	-0,90%
4(4)-	Гранд Капитал	7,51%	4,65%	7,24%	8,70%	5,85%	8,39%	8,87%	5,49%	8,50%	17,47%	1,40%
5(6)↑	Фармкомплект	4,76%	2,45%	4,55%	3,68%	1,44%	3,44%	4,12%	1,65%	3,85%	-15,31%	11,99%
6(5)↓	Агроресурсы	2,56%	2,95%	2,60%	3,86%	3,29%	3,79%	3,77%	2,99%	3,68%	41,77%	-2,93%
7(7)-	Аптека.ру	1,53%	4,85%	1,84%	2,59%	6,17%	2,98%	2,43%	5,44%	2,76%	49,51%	-7,55%
8(9)↑	Надежда Фарм	1,15%	1,18%	1,15%	1,63%	1,45%	1,61%	1,72%	1,50%	1,70%	47,12%	5,51%
9(8)↓	БСС	0,89%	0,83%	0,89%	1,65%	1,61%	1,64%	1,73%	1,30%	1,68%	90,07%	2,51%
10(12)↑	Органика	0,52%	0,79%	0,54%	0,85%	0,82%	0,84%	1,45%	1,59%	1,46%	170,83%	73,83%
11(10)↓	ПроАптека	1,06%	1,45%	1,10%	1,51%	1,53%	1,51%	1,33%	1,50%	1,35%	23,13%	-10,49%
12(11)↓	Авеста Фармацевтика	1,34%	0,77%	1,29%	1,23%	0,87%	1,19%	1,11%	0,86%	1,09%	-15,58%	-8,75%
13(-)↑	Фармимэкс	0,35%	0,00%	0,32%	0,32%	0,00%	0,28%	1,06%	0,00%	0,95%	198,01%	234,14%
14(13)↓	ЗдравСервис	0,37%	0,49%	0,38%	0,67%	0,77%	0,68%	0,75%	1,18%	0,80%	109,53%	16,75%
15(15)-	Витта компани	0,49%	0,80%	0,52%	0,59%	0,57%	0,59%	0,75%	0,82%	0,75%	45,26%	28,69%
	Остальные	29,13%	21,96%	28,46%	14,38%	19,13%	14,90%	13,44%	21,17%	14,28%	-49,82%	-4,16%

Лидирует **Протек**

с общей долей 20,95%

Доля **Пульса** составила 19,91%

Доля **Катрена** составила 16,28%

Рейтинг по сумме	Рейтинг по количеству	Наименование товара	Концерн	Закупки. Сумма	Закупки. Кол-во	Закупки. Ср.Цена
1	114	Назонекс спрей наз. 50мкг/доза 120доз 18г N1	МСД	48 001 673	46 408	1 076,17
2	82	Канефрон Н таб. п.о N60	Бионорика	42 576 714	58 827	726,38
3	135	Нимесил гран. д/супс. внутр. 100мг N30	Берлин-Хеми	39 853 184	42 551	967,25
4	618	Форсига таб. п.п.о. 10мг N30	АстраЗенека	37 467 579	15 225	2 456,36
5	6	Омес капс. кш/раств 20мг N30	ДрРеддис	35 989 147	205 719	175,41
6	9	Пенталгин таб. п.п.о. N24 (б/кодеина)	ОТС	35 576 768	174 869	204,94
7	27	Лизобакт таб. д/рассас N30	Босналек	34 589 128	108 355	318,78
8	1174	Ксарелто таб. п.п.о. 20мг N28	Байер	29 066 012	8 814	3 301,74
9	32	Кардиомагнил таб. п.п.о. 75мг+15,2мг N100	Штада	27 691 965	101 072	275,72
10	89	Мирамистин р-р местн. 0,01% 150мл N1 (с распыл)	Инфамед	27 361 831	54 927	498,96
11	600	Гептрал таб. п.о кш/раств 400мг N20	Эббот	27 167 732	15 540	1 745,71
12	1176	Детралекс таб. п.п.о. 1000мг N60	Сервье	25 025 549	8 776	2 868,20
13	256	Ингавирин капс. 90мг N10	Валента	21 387 909	28 016	763,97
14	19	Левомеколь мазь 40мг/г+7,5мг/г 40г N1	Штада	20 501 365	115 251	181,42
15	86	Мексидол таб. п.п.о. 125мг N50	Векторфарма	20 150 128	55 802	450,02
16	703	Клайра таб. п.п.о. N28	Байер	20 103 809	13 771	1 480,60
17	42	Найз таб. 100мг N20	ДрРеддис	19 900 465	85 104	235,16
18	1309	Эликвис таб. п.п.о. 5мг N60	Пфайзер	19 805 164	7 923	2 496,49
19	79	Мирамистин р-р местн. 0,01% 50мл (распылитель)	Инфамед	18 885 866	59 798	328,35
20	888	Детралекс таб. п.п.о. 1000мг N30	Сервье	18 656 185	11 372	1 641,02

**ТОП-20 препаратов
по объему закупок
в денежном
выражении.
Май 2024 г.**

Рейтинг по количеству	Рейтинг по сумме	Наименование товара	Концерн	Закупки. Кол-во	Закупки. Сумма	Закупки. Ср.Цена
1	457	Нафтизин капли наз. 0,1% 15мл (фл-кап)	Славянская Аптека	322 122	4 251 260	14,32
2	128	Омепразол капсул. 20мг N30	ПроМед	311 099	9 017 697	29,51
3	332	Меновазин р-р 40мл	Самарамедпром	257 423	5 307 198	24,66
4	208	Корвалол капли внутр. 25мл N1	Фармстандарт	248 957	7 087 934	30,53
5	1310	Уголь активированный таб. 250мг N10	Фармстандарт	242 160	1 793 557	9,02
6	5	Омез капсул. кш/раств 20мг N30	ДрРеддис	205 719	35 989 147	175,41
7	55	Кеторол экспресс таб. дисперг. 10мг N20	ДрРеддис	199 248	13 120 481	67,48
8	28	Ринонорм спрей наз. доз. 140мкг/доза 20мл N1	Тева	198 943	17 116 379	85,46
9	6	Пенталгин таб. п.п.о. N24 (б/кодеина)	ОТС	174 869	35 576 768	204,94
10	74	Омепразол-Акрихин капсул. кш/раств 20мг N30	Акрихин	163 037	12 139 664	74,53
11	1220	Ацетилсалициловая к-та таб. 500мг N10	Фармстандарт	154 208	1 906 854	13,69
12	52	Риностоп спрей наз. 0,1% 15мл N1	ОТС	153 045	13 938 131	91,53
13	160	Ксилен капли наз. 0,1% 20мл N1	Верофарм	146 725	8 114 148	55,73
14	1141	Цитрамон П таб. N10	Фармстандарт	135 228	2 022 526	16,73
15	44	Снуп спрей наз. доз. 90мкг/доза 0,1% 15мл N1	Штада	131 985	14 571 036	110,50
16	1866	Парацетамол таб. 500мг N10	Фармстандарт	129 768	1 265 926	10,62
17	488	Риностоп капли наз. 0,1% 10мл N1	ОТС	128 282	4 084 666	32,07
18	577	Цитрамон П таб. N20	УралБиоФарм	120 919	3 616 104	32,87
19	14	Левомеколь мазь 40мг/г+7,5мг/г 40г N1	Штада	115 251	20 501 365	181,42
20	132	СотаГексал таб. 80мг N20	Сандоз	109 661	8 914 013	82,76

ТОП-20 препаратов по объему закупок в натуральных величинах. Май 2024 г.

Названия строк	Концерн	Москва	Московская область	Омская область	Ростовская область	Тамбовская область
Гептрал таб. п.о кш/раств 400мг N20	Эббот	1742,57	1753,72	1751,44	1761,44	1763,06
Детралекс таб. п.п.о. 1000мг N30	Сервье	1641,87	1642,81	1668,86	1625,62	1641,38
Детралекс таб. п.п.о. 1000мг N60	Сервье	2886,95	2899,43	2933,14	2892,19	2903,35
Ингавирин капс. 90мг N10	Валента	761,98	764,84	754,91	755,64	771,55
Канефрон Н таб. п.о N60	Бионорика	717,24	725,67	722,91	726,12	720
Кардиомагнил таб. п.п.о. 75мг+15,2мг N100	Штада	282,11	285,09	269,09	276,56	279,34
Клайра таб. п.п.о. N28	Байер	1456,42	1452,27	1441,88	1728,49	1449,66
Ксарелто таб. п.п.о. 20мг N28	Байер	3264,22	3260,29	3297,26	3307,52	3327,85
Левомеколь мазь 40мг/г+7,5мг/г 40г N1	Штада	185,25	185,81	181,07	182,57	173,07
Лизобакт таб. д/рассас N30	Босналек	318	321,37	319,07	313,69	319,53
Мексидол таб. п.п.о. 125мг N50	Векторфарма	450,69	449,68	447,76	451,74	473,45
Мирамистин р-р местн. 0,01% 150мл N1 (с распыл)	Инфамед	500,88	503,12	499,35	506,26	497,98
Мирамистин р-р местн. 0,01% 50мл (распылитель)	Инфамед	381,62	330,01	314,46	334,61	315,56
Назонекс спрей наз. 50мкг/доза 120доз 18г N1	МСД	1080,44	1073,07	1082,36	1090,29	1020,55
Найз таб. 100мг N20	ДрРеддис	240,37	240,64	231,03	234,17	237,01
Нимесил гран. д/сусп. внутр. 100мг N30	Берлин-Хеми	964,04	959,49	960,41	964,44	1010,01
Омес капс. кш/раств 20мг N30	ДрРеддис	175,31	176,88	174,77	175,18	179,11
Пенталгин таб. п.п.о. N24 (б/кодеина)	ОТС	209,07	209,63	202,11	202,66	206,72
Форсига таб. п.п.о. 10мг N30	АстраЗенека	2449,83	2457,65	2454,08	2473,34	2437,82
Эликвис таб. п.п.о. 5мг N60	Пфайзер	2440,17	2468,16	2487,03	2504,63	2520,09

Средняя цена
упаковки препаратов
в ТОП-5 регионов по
общему объему
закупок.
Май 2024 г.



*Информация сформирована исключительно по данным аптечных учреждений, согласившихся предоставлять данные компаниям АО «Спарго Технологии» или ООО «Фармадата» в рамках принятых договоров оферты. При подготовке настоящего отчета не использовались методы аппроксимации или иные статистические методы обобщения данных. Большинство аптечных учреждений, подключенных к PharmaDATA.ru, не относятся к крупным аптечным сетям федерального значения. Представленные данные могут отличаться от данных о состоянии фармацевтического рынка Российской Федерации полученных из других источников.

Ни при каких обстоятельствах компании АО «Спарго Технологии» или ООО «Фармадата» не будет нести ответственности ни перед какой стороной за какой-либо прямой, не прямой, особый или иной косвенный ущерб в результате любого использования данного отчета целиком или его части. Любые торговые марки, знаки и названия товаров, служб и организаций, права на дизайн, авторские и смежные права, которые упоминаются, используются или цитируются в отчете, принадлежат их законным владельцам.




Более **10 000 аптек**, **440 дистрибьюторов**, **100 производителей** по всей России зарегистрированы на **PharmaDATA.ru** и ежедневно используют ее для профессиональных нужд.

PharmaDATA.ru развивается вместе с рынком, дополняется новыми возможностями работы с большими данными и сервисами для клиентов, по необходимости оперативно интегрируется с различными ИТ-платформами и информационными системами с учетом безопасности данных, вся информация передается **в рамках действующего законодательства РФ** и **подтверждена соответствующим договором с каждым контрагентом.**

«Управляемые отчеты» — дополнительный инструмент в системе PharmaDATA.ru **для совместной работы аптек и производителей.**

Подробности на сайте -
PharmaDATA.ru!





ДЛЯ ПРОИЗВОДИТЕЛЕЙ. PharmaDATA.ru позволяет экономить ресурсы: **аналитического отдела** (отчеты о закупках/продажах/остатках предоставляются в едином формате);

sales force (функционал «Моментальный заказ» дает возможность дистанционного обучения и распространения рекламно-информационных материалов);

отдела по работе с аптечными сетями (сервис «Управляемые отчеты» дает возможность трансляции предложений аптечным учреждениям по изменению ассортимента (замена препарата, увеличение объема закупок).

Дальнейшее взаимодействие с аптеками – наша работа!

ДЛЯ АНАЛИТИЧЕСКИХ АГЕНТСТВ. PharmaDATA.ru открывает прямой выход на конкретный сегмент фармацевтического рынка с прозрачными данными на определенную дату. Все это позволяет сделать более точные прогнозы и увидеть новые тренды именно в коммерческом сегменте аптечного бизнеса. Удобный интерфейс PharmaDATA.ru создает единую инфраструктуру с данными о закупках и продажах аптек, а гибкие настройки фильтрации, отбора и сортировки позволяют, буквально в несколько кликов, группировать и систематизировать данные по заданным параметрам.

ДЛЯ МАРКЕТИНГОВЫХ АГЕНТСТВ. PharmaDATA.ru интегрирована с системами закупок аптечных учреждений, которые используются ежедневно сотрудниками, принимающими решения о закупках (директора, заведующие, сотрудники отдела закупок). Информацию о новых товарах производителей (клиентов маркетинговых агентств) можно транслировать точно, на целевую аудиторию, дифференцированную до выбора конкретных аптек.

ДЛЯ АПТЕК. PharmaDATA.ru открывает возможность: получать вознаграждения за предоставление информации о закупках и/или продажах определенных товаров аптечного ассортимента.