



Работа с БАДами, антисептиками и другими товарами, относящимися к ГИС МТ

- ✓ F3 TAIL
- ✓ АРМ - кассира
- ✓ F3 POS



1 марта 2024 вступает в силу

info@spargo.ru

spargo.ru

Работа с БАДами, антисептиками и другими товарами, относящимися к ГИС МТ

Данный функционал реализован в версии F3Tail 3.8.92250.20

Появляется обязанность передачи сведений в систему цифровой маркировки Честный ЗНАК о позземплярном выводе из оборота для всех участников оборота

с 1 марта 2024 года

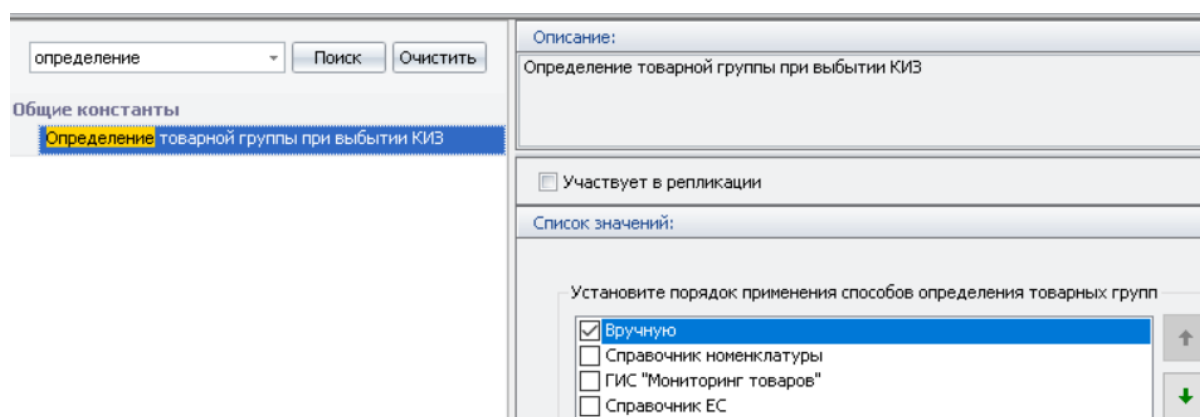
Производители, импортеры, дистрибьюторы, организации оптовой и розничной торговли, организации интернет-торговли и маркетплейсы, а также аптеки/аптечные сети, осуществляющие оборот биологически активных добавок (БАД) к пище и антисептиков, обязаны подавать сведения в систему о позземплярном выводе из оборота продукции (с применением ККТ или подача сведений о выводе из оборота маркированной продукции по прочим причинам, не связанным с розничной реализацией).

В связи с этим в программе F3Tail реализовано несколько вариантов работы с БАДами и антисептиками.

Вариант 1.

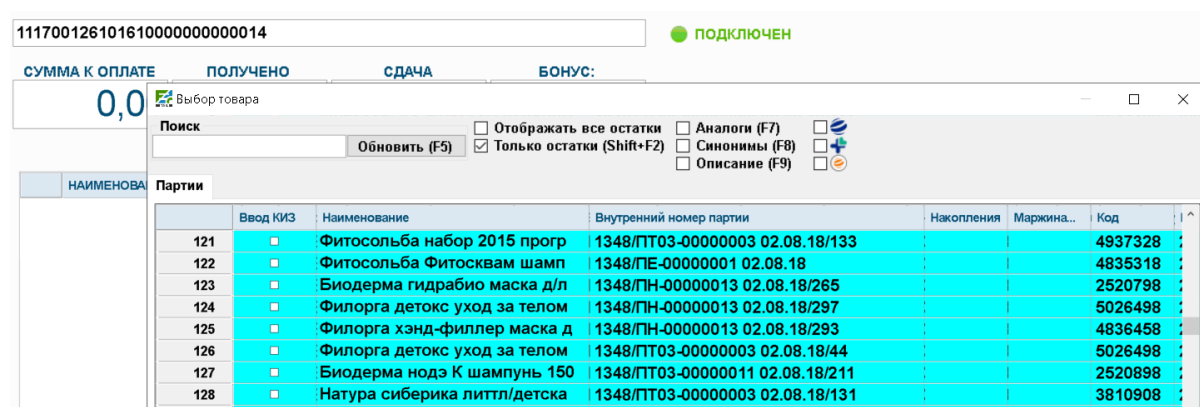
Определение товарной группы на кассе при выбытии.

Вы можете включить системную константу “Определение товарной группы при выбытии КИЗ в положение “Вручную” самостоятельно или с помощью специалиста технической поддержки.



Такая настройка позволит вам не сканировать обязательно упаковки БАД, упакованной воды, антисептиков и других товаров ГИС МТ при приеме, но потребует от вас знать самим, является ли данная упаковка маркированной.

На АРМ Кассира сканируется КИЗ товара. Если товар является лекарством, он подберется в чек. Если товар является БАД, или антисептиком, то сначала выйдет окно подбора товара, где нужно будет найти правильную партию, затем окно с просьбой определить товарную группу:



Пожалуйста, укажите товарную группу для "Велтосепт 2 ср-во дезинфицирующее р-р 1л Велт Россия" X

МДЛП (Лекарственные средства)
 ГИС МТ (БАДы, Упакованная вода, Молочная продукция и пр.)
 Другое (не маркированное)

После нажатия ОК товар будет добавлен в чек, и при пробитии чека информация о продаже КИЗ в розницу будет передана в ОФД и ГИС МТ.

При сканировании следующей упаковки из этой же поставки товара, партия определится автоматически и добавится в чек без требования определить товарную группу.

Вариант 2.

Определение товарной группы при приеме.

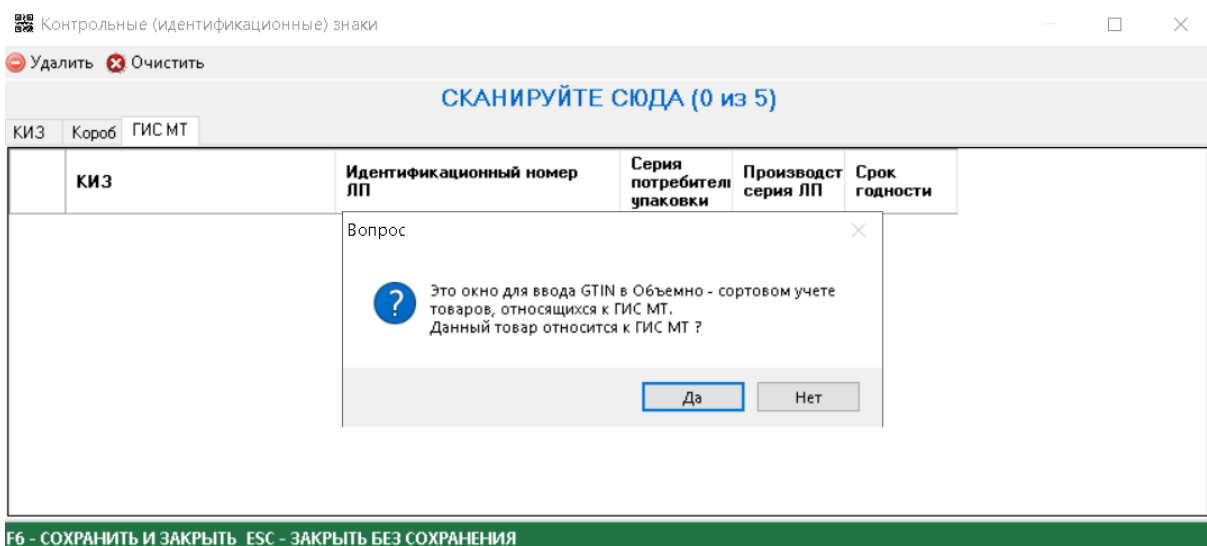
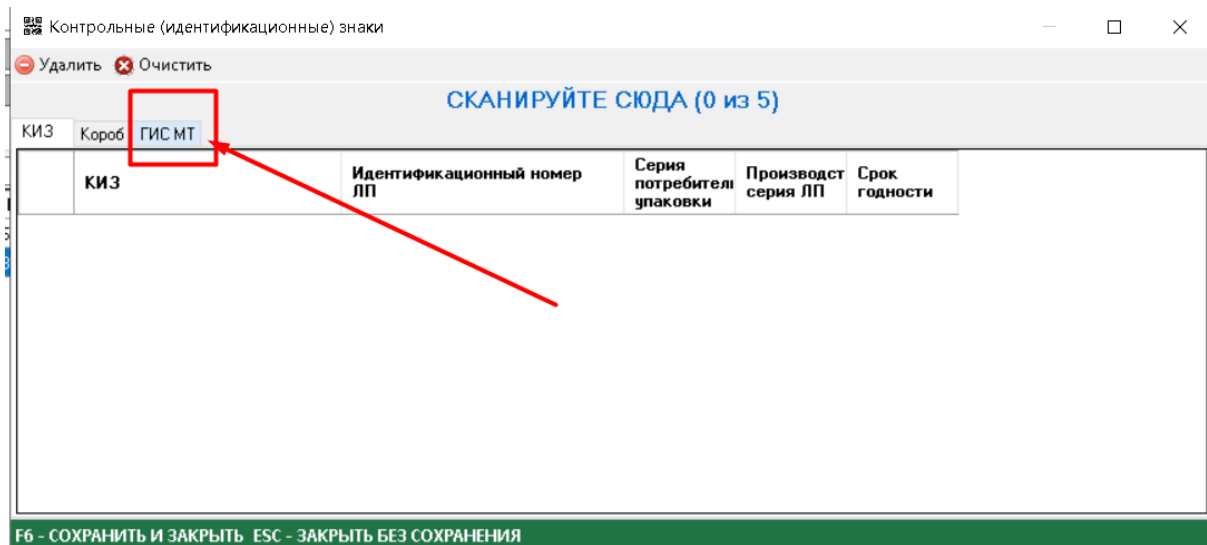
Некоторые поставщики уже подтвердили намерение передавать признак маркировки для товаров ГИС МТ в электронных накладных. В таком случае вам может потребоваться настройка с помощью специалиста технической поддержки, чтобы этот признак загружался при импорте приходной накладной.

В остальных случаях признак можно установить самостоятельно.

Для сканирования откройте окно "Ввод КИЗ" F6.

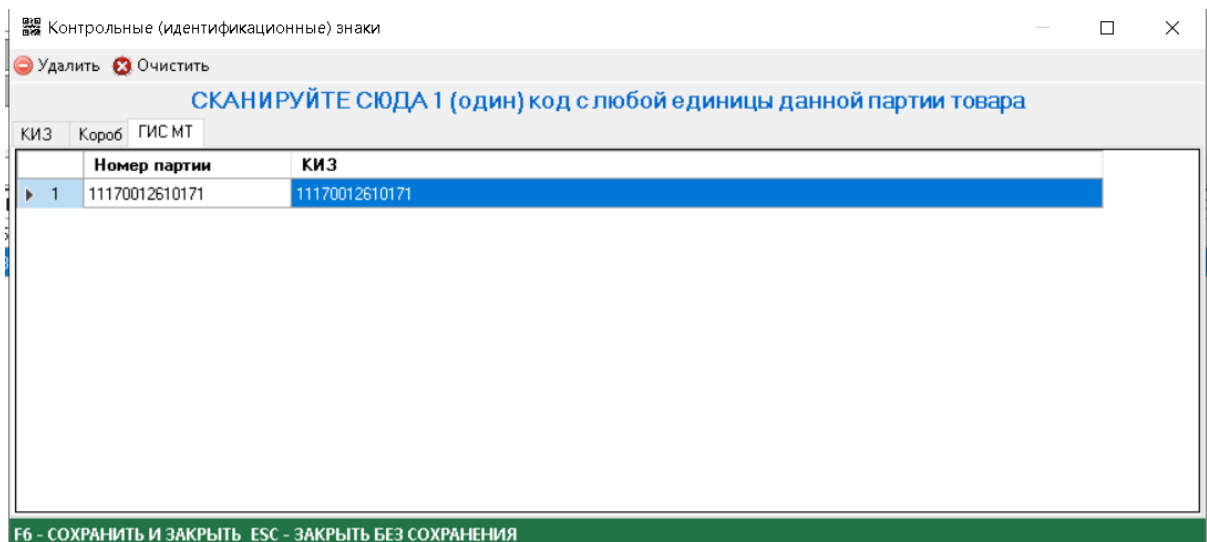
Подбор товара:		Код товара	Товар	Производитель	Ед. изм.	Индив
Ввод КИЗ(F6)		3633728	Кутасепт Ф р-р дез...	Боде Хеми Гамбург ...	1/1 Упаковка	<input type="checkbox"/>
▶ 2	0 из 5!	3774988	Мумие капс. 260мг ...	Витамер 000	1/1 уп.	<input type="checkbox"/>

Перейдите на вкладку ГИС МТ



Если товар действительно относится к ГИС МТ, нажмите “Да”.

В вкладке ГИС МТ сканируйте одну любую упаковку товара данной партии



Нажмите F6, чтобы сохранить и выйти.

Теперь при сканировании этого товара на АРМ Кассира партия товара подберется автоматически и добавится в чек. Если на остатках будет несколько одинаковых товаров из разных поставок, будет необходимо выбрать одну из них.

ВНИМАНИЕ:

Выбор способа работы зависит от бизнес-процесса аптеки, возможен также комбинированный вариант: новые партии товаров ГИС МТ принимать с определением товарной группы при приеме, а имеющиеся остатки товаров, произведенные после 1 октября 2023 года, продавать с определением товарной группы на АРМ Кассира.

F3Tail не отправляет данные о приеме товаров ГИС МТ в ГИС МТ: это необходимо делать, подписывая документы в вашем операторе ЭДО.