

# ПОКАЗАТЕЛИ

## Показатели фармацевтического рынка

ИЮНЬ 2023

По данным  
PharmaDATA.ru



Количество аптечных учреждений,  
подключенных к PharmaDATA.ru

10 723

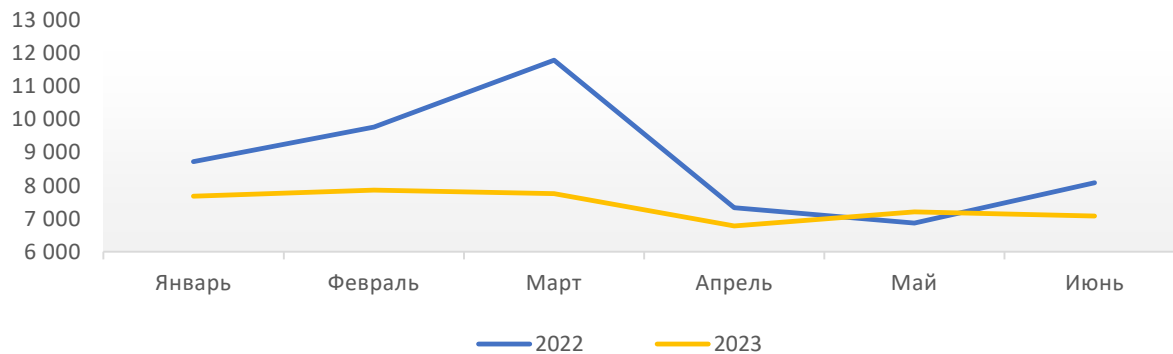
+ 117  
↑  
новые аптеки!

ИЮНЬ 2023

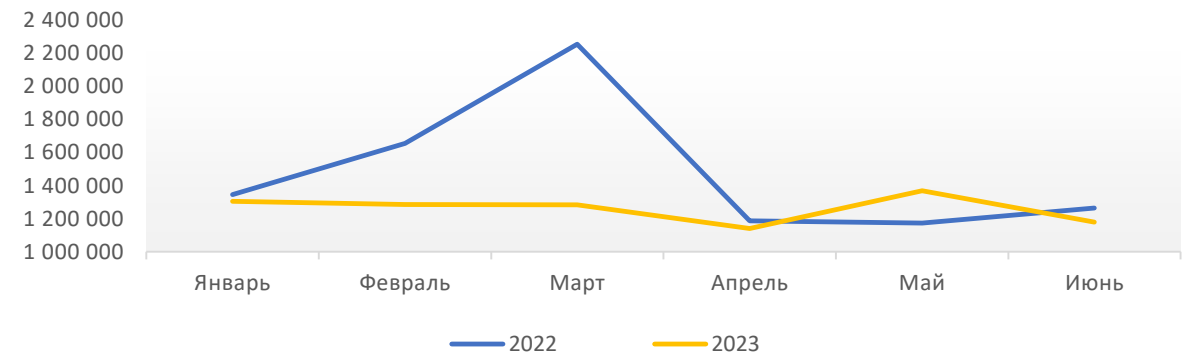
Количество аптечных  
учреждений, подключенных к  
PharmaDATA.ru  
В июне 2023  
составило **10 723**, из них  
117 новых

## Изменение среднего объема закупок аптек, входящих в проект PharmaDATA.ru

Закупки на одну аптеку в натуральных величинах (шт.)



Закупки на одну аптеку в денежном выражении (руб.)



В июне 2023 закупки в натуральном выражении незначительно снизились в сравнении с данными мая (-1,8%). В сравнении с июнем 2022 года снижение составило 12,4%

В июне наблюдаем снижение закупок в денежном выражении как к маю (-13,8%), так и к июню 2022 года (-6,7%).

## ТОП-15 фармацевтических дистрибьюторов. Июнь 2023 г.

Рейтинг	Компания	Июнь'22		Июнь'22 Общая доля	Май'23		Май'23 Общая доля	Июнь'23		Июнь'23 Общая доля	год	месяц
		Доля ЛС	Доля НЛС		Доля ЛС	Доля НЛС		Доля ЛС	Доля НЛС		Динамика	
1(1)-	Протек	24,66%	31,07%	25,37%	17,51%	26,19%	18,34%	22,53%	25,54%	22,83%	-10,01%	24,48%
2(3)↑	Пульс	23,54%	8,27%	21,87%	16,53%	9,34%	15,84%	19,75%	10,71%	18,87%	-13,71%	19,10%
3(2)↓	Катрен	15,27%	20,78%	15,88%	15,47%	21,42%	16,04%	16,45%	22,38%	17,03%	7,24%	6,14%
4(4)-	Гранд Капитал	8,87%	4,94%	8,44%	7,67%	4,66%	7,38%	7,33%	4,59%	7,07%	-16,28%	-4,24%
5(5)-	Фармкомплект	2,22%	1,11%	2,10%	4,92%	2,45%	4,68%	5,05%	2,23%	4,77%	127,27%	1,95%
6(6)-	Агроресурсы	2,37%	2,80%	2,42%	2,65%	3,07%	2,69%	2,79%	2,52%	2,77%	14,32%	2,80%
7(7)-	Аптека.ру	1,66%	4,36%	1,96%	1,59%	4,89%	1,90%	1,73%	4,88%	2,04%	4,05%	7,14%
8(8)-	Магнит ФАРМА (СИА групп)	1,44%	1,38%	1,43%	1,80%	1,47%	1,77%	1,56%	1,27%	1,53%	7,01%	-13,53%
9(9)-	Авеста Фармацевтика	1,07%	0,53%	1,01%	1,33%	0,74%	1,27%	1,48%	0,84%	1,41%	39,87%	11,15%
10(11)↑	Надежда Фарм ГК	1,13%	1,25%	1,14%	1,20%	1,22%	1,20%	1,31%	1,31%	1,31%	14,43%	8,71%
11(10)↓	ПроАптека	0,95%	0,54%	0,91%	1,11%	1,48%	1,15%	1,18%	1,96%	1,26%	38,28%	9,54%
12(12)-	БСС	0,97%	0,80%	0,95%	0,93%	0,86%	0,92%	1,03%	1,39%	1,07%	12,17%	15,51%
13(15)↑	Органика	0,50%	0,59%	0,51%	0,53%	0,81%	0,56%	0,63%	0,78%	0,65%	26,51%	15,74%
14(14)-	Витта компани	0,37%	0,32%	0,37%	0,51%	0,82%	0,54%	0,57%	1,00%	0,61%	68,04%	13,71%
15(-)↑	Фармимэкс	0,15%	0,00%	0,14%	0,14%	0,00%	0,13%	0,68%	0,00%	0,61%	348,88%	371,88%
	Остальные	14,80%	21,28%	15,51%	26,11%	20,60%	25,58%	15,93%	18,61%	16,19%	4,38%	-36,71%

Первое место занимает **Протек** с общей долей 22,83 %.

Второе и третье места занимают **Пульс** и **Катрен** с долями 18,87 % и 17,03 % соответственно.

Рейтинг по сумме	Рейтинг по количеству	Наименование товара	Производитель	Закупки. Сумма	Закупки. Кол-во	Закупки. Ср.Цена
1	9	Пенталгин таб. п.п.о. N24 (б/кодеина)	Отисифарм	40 437 147	208 165	194,83
2	639	Форсига таб. п.п.о. 10мг N30	АстраЗенека	36 446 592	15 411	2 343,31
3	449	Гептрал таб. п.о кш/раств 400мг N20	Эбботт	34 172 870	20 341	1 681,27
4	19	Кардиомагнил таб. п.п.о. 75мг+15,2мг N100	Такеда	32 954 930	128 240	257,03
5	61	Нимесил гран. д/сусп. внутр. 100мг N9	Берлин-Хеми	29 222 610	77 141	388,40
6	44	Лизобакт таб. д/рассас N30	Босналек	28 828 821	92 076	312,11
7	125	Канефрон Н таб. п.о N60	Бионорика	28 712 788	46 957	610,62
8	71	АЦЦ Лонг таб. шип. 600мг N20	Сандоз	27 831 762	71 572	387,53
9	89	Тантум Верде спрей 0,255мг/доза 30мл N1	Анжелини	24 848 634	64 838	385,38
10	1175	Детралекс таб. п.п.о. 1000мг N60	Сервье	23 978 317	9 085	2 646,00
11	16	Левомеколь мазь 40мг/г+7,5мг/г 40г N1	Нижфарм	23 786 240	142 558	167,57
12	3	Омепразол-Акрихин капс. кш/раств 20мг N30	Акрихин	23 398 070	336 507	70,36
13	310	Нимесил гран. д/сусп. внутр. 100мг N30	Берлин-Хеми	22 878 255	26 317	900,86
14	549	Назонекс спрей наз. 50мкг/доза 120доз 18г N1	МСД	21 757 069	17 616	1 176,26
15	423	Эдарби Кло таб. п.п.о. 40мг+12,5мг N28	Нижфарм	20 688 336	21 160	974,57
16	690	Ксефокам лиоф в/в и в/м 8мг N5	Такеда	19 563 903	14 564	1 342,72
17	148	Афобазол таб. 10мг N60	Фармстандарт	18 791 366	43 388	431,69
18	30	Омес капс. кш/раств 20мг N30	ДрРеддис	18 433 852	115 660	159,65
19	236	Бронхо-мунал капс. 7мг N10	Сандоз	17 957 386	31 835	566,76
20	215	Релиф супп. рект. 5мг N10	Байер	17 902 785	33 667	536,72

**ТОП-20 препаратов  
по объему закупок  
в денежном  
выражении.  
Июнь 2023 г.**



Рейтинг по количеству	Рейтинг по сумме	Наименование товара	Концерн	Закупки. Кол-во	Закупки. Сумма	Закупки. Ср.Цена
1	332	Ацетилсалициловая к-та таб. 500мг N10	Фармстандарт	532 812	4 922 431	10,21
2	113	Омепразол капсул. 20мг N30	ПроМед	338 210	9 396 099	28,43
3	12	Омепразол-Акрихин капсул. кш/раств 20мг N30	Акрихин	336 507	23 398 070	70,36
4	1198	Уголь активированный таб. 250мг N10	Фармстандарт	304 235	1 802 717	6,94
5	452	Нафтизин капли наз. 0,1% 15мл (фл-кап)	Славянская Аптека	279 437	3 898 932	14,58
6	255	Корвалол капли внутр. 25мл N1	Фармстандарт	242 230	5 646 817	24,43
7	212	Риностоп капли наз. 0,1% 10мл N1	ОТС	232 034	6 522 133	28,70
8	64	Кеторол экспресс таб. дисперг. 10мг N20	ДрРеддис	223 918	12 192 173	55,14
9	1	Пенталгин таб. п.п.о. N24 (б/кодеина)	ОТС	208 165	40 437 147	194,83
10	106	Лоперамид-Акрихин капсул. 2мг N20	Акрихин	188 206	9 880 293	52,70
11	486	Меновазин р-р 40мл	Самарамедпром	184 802	3 726 476	22,18
12	36	Риностоп спрей наз. 0,1% 15мл N1	ОТС	179 269	15 575 047	87,30
13	51	Ринонорм спрей наз. доз. 140мкг/доза 20мл N1	Тева	174 871	13 866 327	79,30
14	581	Ацетилсалициловая к-та таб. 500мг N20	Фармстандарт	146 658	3 276 022	23,69
15	32	Пенталгин таб. п.п.о. N12 (б/кодеина)	ОТС	145 311	16 498 369	114,84
16	11	Левомеколь мазь 40мг/г+7,5мг/г 40г N1	Штада	142 558	23 786 240	167,57
17	48	Снуп спрей наз. доз. 90мкг/доза 0,1% 15мл N1	Штада	140 001	14 335 525	102,62
18	37	Тауфон капли гл. 4% 10мл N1 (фл-кап)	Отисифарм	136 860	15 354 258	113,97
19	4	Кардиомагнил таб. п.п.о. 75мг+15,2мг N100	Штада	128 240	32 954 930	257,03
20	1926	Парацетамол таб. 500мг N10	Фармстандарт	123 563	1 099 043	9,34

**ТОП-20 препаратов по объему закупок в натуральных величинах. Июнь 2023 г.**

Названия строк	Концерн	Москва	Московская область	Владимирская область	Тюменская область	Санкт-Петербург
Афобазол таб. 10мг N60	ОТС	433,08	435,27	432,06	423,07	434,29
АЦЦ Лонг таб. шип. 600мг N20	Сандоз	389,47	390,07	385,24	384,05	387,49
Бронхо-мунал капсул. 7мг N10	Сандоз	566,09	570,73	559,78	561,61	561,58
Гептрал таб. п.о кш/раств 400мг N20	Эббот	1683,05	1688,29	1681,81	1682,29	1678,82
Детралекс таб. п.п.о. 1000мг N60	Сервье	2675,58	2660,84	2673,25	2661,54	2649,17
Канефрон Н таб. п.о N60	Бионорика	617,06	612,16	609,74	602,06	607,23
Кардиомагнил таб. п.п.о. 75мг+15,2мг N100	Штада	256,47	258,25	255,37	253,09	258,37
Ксефокам лиоф в/в и в/м 8мг N5	Штада	1336,94	1344,44	1346,44	1322,35	1339,73
Левомеколь мазь 40мг/г+7,5мг/г 40г N1	Штада	168,12	168,53	166,82	165,26	168,65
Лизобакт таб. д/рассас N30	Босналек	312,12	314,57	311,02	310,59	314,27
Назонекс спрей наз. 50мкг/доза 120доз 18г N1	МСД	1224,47	1222,12	1084,77	1198,33	1211,19
Нимесил гран. д/сусп. внутр. 100мг N30	Берлин-Хеми	885,07	896,85	896,55	898,44	901,81
Нимесил гран. д/сусп. внутр. 100мг N9	Берлин-Хеми	379,15	379,74	374,29	391,83	375,09
Омес капсул. кш/раств 20мг N30	ДрРеддис	160,31	158,51	158,85	160	159,59
Омепразол-Акрихин капсул. кш/раств 20мг N30	Акрихин	69,84	69,61	68,24	70,61	70,71
Пенталгин таб. п.п.о. N24 (б/кодеина)	ОТС	195,51	195,39	194,06	192,57	196,56
Релиф супп. рект. 5мг N10	Байер	543,39	542,08	537,88	537,64	529,07
Тантум Верде спрей 0,255мг/доза 30мл N1	Анджелини	383,96	384,86	384,05	387,14	386,78
Форсига таб. п.п.о. 10мг N30	АстраЗенека	2332,74	2340,55	2339,79	2346,43	2332,45
Эдарби Кло таб. п.п.о. 40мг+12,5мг N28	Штада	972,49	974,43	964,27	983,23	970,96

Средняя цена  
упаковки препаратов  
в ТОП-5 регионов по  
общему объему  
закупок.  
Июнь 2023 г.



\*Информация сформирована исключительно по данным аптечных учреждений, согласившихся предоставлять данные компаниям АО «Спарго Технологии» или ООО «Фармадата» в рамках принятых договоров оферты. При подготовке настоящего отчета не использовались методы аппроксимации или иные статистические методы обобщения данных. Большинство аптечных учреждений, подключенных к PharmaDATA.ru, не относятся к крупным аптечным сетям федерального значения. Представленные данные могут отличаться от данных о состоянии фармацевтического рынка Российской Федерации полученных из других источников.

Ни при каких обстоятельствах компании АО «Спарго Технологии» или ООО «Фармадата» не будет нести ответственности ни перед какой стороной за какой-либо прямой, не прямой, особый или иной косвенный ущерб в результате любого использования данного отчета целиком или его части. Любые торговые марки, знаки и названия товаров, служб и организаций, права на дизайн, авторские и смежные права, которые упоминаются, используются или цитируются в отчете, принадлежат их законным владельцам.






Более **10 000 аптек, 440 дистрибьюторов, 100 производителей** по всей России зарегистрированы на **PharmaDATA.ru** и ежедневно используют ее для профессиональных нужд.

**PharmaDATA.ru** развивается вместе с рынком, дополняется новыми возможностями работы с большими данными и сервисами для клиентов, по необходимости оперативно интегрируется с различными ИТ-платформами и информационными системами с учетом безопасности данных, вся информация передается **в рамках действующего законодательства РФ и подтверждена соответствующим договором с каждым контрагентом.**

«Управляемые отчеты» — дополнительный инструмент в системе PharmaDATA.ru **для совместной работы аптек и производителей.**

Подробности на сайте -  
**PharmaDATA.ru!**





**ДЛЯ ПРОИЗВОДИТЕЛЕЙ.** PharmaDATA.ru позволяет экономить ресурсы: **аналитического отдела** (отчеты о закупках/продажах/остатках предоставляются в едином формате); **sales force** (функционал «Моментальный заказ» дает возможность дистанционного обучения и распространения рекламно-информационных материалов); **отдела по работе с аптечными сетями** (сервис «Управляемые отчеты» дает возможность трансляции предложений аптечным учреждениям по изменению ассортимента (замена препарата, увеличение объема закупок)).  
Дальнейшее взаимодействие с аптеками – наша работа!

**ДЛЯ АНАЛИТИЧЕСКИХ АГЕНТСТВ.** PharmaDATA.ru открывает прямой выход на конкретный сегмент фармацевтического рынка с прозрачными данными на определенную дату. Все это позволяет сделать более точные прогнозы и увидеть новые тренды именно в коммерческом сегменте аптечного бизнеса. Удобный интерфейс PharmaDATA.ru создает единую инфраструктуру с данными о закупках и продажах аптек, а гибкие настройки фильтрации, отбора и сортировки позволяют, буквально в несколько кликов, группировать и систематизировать данные по заданным параметрам.

**ДЛЯ МАРКЕТИНГОВЫХ АГЕНТСТВ.** PharmaDATA.ru интегрирована с системами закупок аптечных учреждений, которые используются ежедневно сотрудниками, принимающими решения о закупках (директора, заведующие, сотрудники отдела закупок). Информацию о новых товарах производителей (клиентов маркетинговых агентств) можно транслировать точно, на целевую аудиторию, дифференцированную до выбора конкретных аптек.

**ДЛЯ АПТЕК.** PharmaDATA.ru открывает возможность: получать вознаграждения за предоставление информации о закупках и/или продажах определенных товаров аптечного ассортимента.