

# ПОКАЗАТЕЛИ

## Показатели фармацевтического рынка

МАРТ 2023

По данным  
PharmaDATA.ru



Количество аптечных учреждений,  
подключенных к PharmaDATA.ru

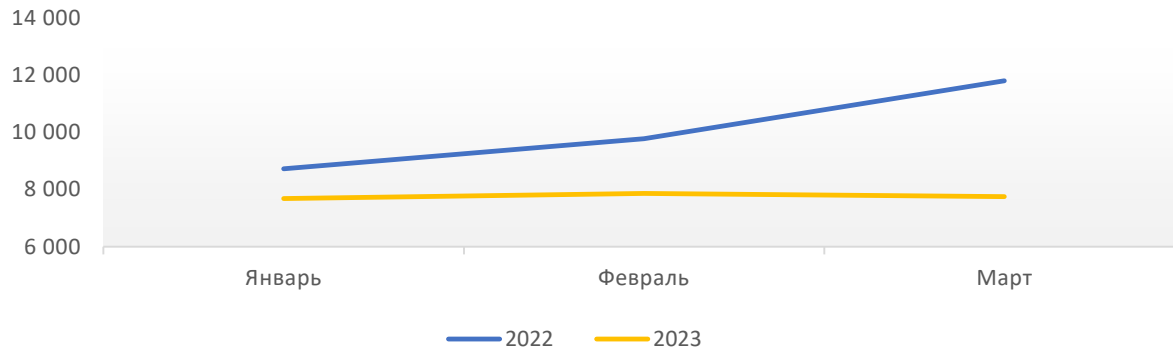


МАРТ 2023

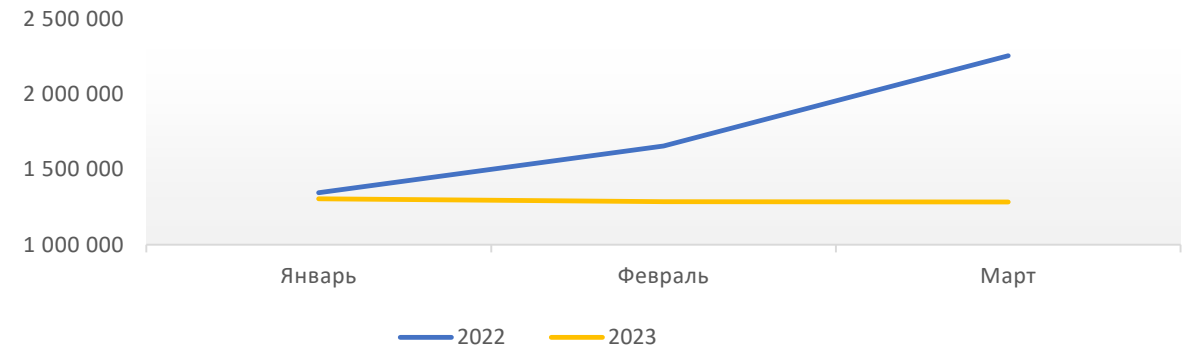
Количество аптечных  
учреждений, подключенных к  
PharmaDATA.ru  
В марте 2023  
составило **10 546**, из них  
37 новых

## Изменение среднего объема закупок аптек, входящих в проект PharmaDATA.ru

Закупки на одну аптеку в натуральных величинах (шт.)



Закупки на одну аптеку в денежном выражении (руб.)



В марте 2023 закупки в натуральном выражении незначительно сократились (-1,4% к февралю 2023 года), разрыв с предыдущим годом еще более увеличился (-34,3% к марту 2022 года)

Закупки в денежном выражении в феврале практически не изменились (-0,2% к февралю 2023 года). Разрыв с мартом 2022 года составил -43,1%.

## ТОП-15 фармацевтических дистрибьюторов. Март 2023 г.

Рейтинг	Компания	Март'22		Март'22 Общая доля	Февраль'23		Февраль'23 Общая доля	Март'23		Март'23 Общая доля	год	месяц
		Доля ЛС	Доля НЛС		Доля ЛС	Доля НЛС		Доля ЛС	Доля НЛС		Динамика	
1(2)↑	Протек	22,25%	27,82%	22,74%	21,95%	28,36%	22,68%	19,00%	28,82%	19,96%	-12,22%	-11,98%
2(3)↑	Пульс	20,33%	11,04%	19,50%	19,43%	10,88%	18,46%	18,18%	9,29%	17,31%	-11,23%	-6,24%
3(1)↓	Катрен	16,25%	21,67%	16,73%	18,54%	22,38%	18,98%	15,27%	22,30%	15,96%	-4,64%	-15,91%
4(4)-	Гранд Капитал	10,14%	5,51%	9,73%	7,96%	4,17%	7,53%	7,39%	5,06%	7,16%	-26,42%	-4,93%
5(5)-	Фармкомплект	3,68%	1,74%	3,51%	5,06%	2,24%	4,74%	4,59%	2,48%	4,39%	24,97%	-7,53%
6(6)-	Агроресурсы	3,01%	3,23%	3,03%	2,91%	2,93%	2,91%	2,83%	2,99%	2,85%	-5,86%	-2,14%
7(7)-	Аптека.ру	1,86%	4,88%	2,13%	1,72%	4,53%	2,04%	1,45%	4,36%	1,74%	-18,53%	-15,02%
8(8)-	Магнит ФАРМА (СИА групп)	2,37%	1,73%	2,32%	1,62%	0,94%	1,54%	1,69%	1,13%	1,63%	-29,54%	5,91%
9(9)-	ПроАптека	0,95%	0,42%	0,90%	1,40%	1,42%	1,40%	1,29%	1,77%	1,34%	49,26%	-4,34%
10(10)-	Надежда Фарм	0,77%	0,93%	0,78%	1,35%	1,25%	1,34%	1,11%	1,18%	1,11%	41,88%	-16,81%
11(11)-	БСС	0,97%	0,64%	0,94%	1,08%	1,01%	1,07%	0,98%	0,99%	0,98%	4,28%	-8,82%
12(12)-	Авеста Фармацевтика	1,06%	0,81%	1,04%	0,97%	0,42%	0,91%	0,82%	0,52%	0,79%	-23,97%	-13,13%
13(13)-	Органика	0,27%	0,30%	0,27%	0,76%	0,56%	0,74%	0,50%	0,69%	0,52%	92,99%	-28,92%
14(14)-	Акцентмед	0,50%	0,68%	0,52%	0,61%	0,56%	0,60%	0,45%	0,53%	0,46%	-11,20%	-23,31%
15(-)↑	Витта компани	0,32%	0,29%	0,32%	0,46%	0,58%	0,47%	0,40%	0,55%	0,41%	27,61%	-13,35%
	Остальные	15,27%	18,29%	15,54%	14,17%	17,77%	14,58%	24,04%	17,34%	23,39%	50,51%	60,43%

Первое место в рейтинге занимает **Протек** с общей долей 19,96 %.

Второе и третье места занимают **Пульс** и **Катрен** с долями 17,31 % и 15,96 % соответственно.

Рейтинг по сумме	Рейтинг по количеству	Наименование товара	Концерн	Закупки. Сумма	Закупки. Кол-во	Закупки. Ср.Цена
1	414	Утрожестан капсул. 200мг N14	Безен	831 105 786	23 675	514,07
2	2258	Утрожестан капсул. 100мг N28	Безен	255 037 644	5 190	505,79
3	76	Ингавирин капсул. 90мг N10	Валента	49 226 824	71 479	688,55
4	347	Гептрал таб. п.о кш/раств 400мг N20	Эббот	45 933 277	27 327	1 676,59
5	7	Пенталгин таб. п.п.о. N24 (б/кодеина)	ОТС	43 828 279	230 410	190,31
6	1	Мезим форте таб. п.о 4,2мг+3,5мг+0,25мг N20	Берлин-Хеми	40 354 205	604 990	68,24
7	43	Лизобакт таб. д/рассас N30	Босналек	32 002 086	103 364	309,53
8	123	Канефрон Н таб. п.о N60	Бионорика	31 635 367	53 888	587,79
9	254	Нимесил гран. д/супс. внутр. 100мг N30	Берлин-Хеми	30 310 484	34 229	908,85
10	124	Максилак синбиотик капсул. N10	Биннофарм Групп	29 300 747	53 744	546,42
11	364	Супракс солютаб таб. дисперг. 400мг N7	Астеллас	28 956 365	26 373	1 221,90
12	83	Тантум Верде спрей 0,255мг/доза 30мл N1	Анджелини	28 331 824	67 863	420,47
13	105	Мирамистин р-р местн. 0,01% 150мл N1 (с распыл)	Инфамед К	28 287 874	58 651	477,68
14	38	Кардиомагнил таб. п.п.о. 75мг+15,2мг N100	Штада	27 363 817	108 329	251,38
15	151	Синупрет таб. п.о N50	Бионорика	24 905 460	46 057	538,69
16	1115	Форсига таб. п.п.о. 10мг N30	АстраЗенека	24 781 278	10 744	2 321,08
17	580	Ксефокам лиоф в/в и в/м 8мг N5	Штада	24 263 468	18 647	1 297,41
18	99	Граммидин нео с анестетиком таб. д/рассас 3мг+0.2мг+1мг N18	Валента	24 243 832	62 505	387,98
19	209	Тримедат таб. 200мг N30	Валента	23 559 549	37 364	630,41
20	118	Афобазол таб. 10мг N60	ОТС	22 972 401	54 923	417,71

**ТОП-20 препаратов  
по объему закупок  
в денежном  
выражении.  
Март 2023 г.**

Рейтинг по количеству	Рейтинг по сумме	Наименование товара	Концерн	Закупки. Кол-во	Закупки. Сумма	Закупки. Ср.Цена
1	6	Мезим форте таб. п.о 4,2мг+3,5мг+0,25мг N20	Берлин-Хеми	604 990	40 354 205	68,24
2	128	Омепразол капсул. 20мг N30	ПроМед	358 849	9 827 529	27,43
3	39	Омепразол-Акрихин капсул. кш/раств 20мг N30	Акрихин	293 486	18 247 428	62,88
4	300	Корвалол капли внутр. 25мл N1	Фармстандарт	280 832	5 828 872	21,93
5	24	Ринонорм спрей наз. доз. 140мкг/доза 20мл N1	Тева	278 343	21 973 434	79,09
6	498	Нафтизин капли наз. 0,1% 15мл (фл-кап)	Славянская Аптека	266 434	4 142 351	16,37
7	5	Пенталгин таб. п.п.о. N24 (б/кодеина)	ОТС	230 410	43 828 279	190,31
8	88	Кеторол экспресс таб. дисперг. 10мг N20	ДрРеддис	219 816	11 565 036	53,04
9	1872	Уголь активированный таб. 250мг N10	Фармстандарт	215 868	1 249 739	6,45
10	319	Риностоп капли наз. 0,1% 10мл N1	ОТС	202 686	5 683 513	28,30
11	29	Тауфон капли гл. 4% 10мл N1 (фл-кап)	Отисифарм	190 550	21 144 485	112,71
12	541	Меновазин р-р 40мл	Самарамедпром	186 540	3 926 130	22,82
13	65	Риностоп спрей наз. 0,1% 15мл N1	ОТС	173 775	14 246 994	82,41
14	1680	Парацетамол таб. 500мг N10	Фармстандарт	159 379	1 415 201	9,31
15	30	Ибуклин таб. п.п.о. 400мг+325мг N10	ДрРеддис	149 686	21 001 026	140,44
16	69	Тизин классик спрей наз. доз. 0,1% 10мл N1	Джонсон&Джонсон	149 675	13 879 416	93,30
17	238	Лоперамид-Акрихин капсул. 2мг N20	Акрихин	148 452	6 790 403	46,23
18	52	Супрастин таб. 25мг N20	Эгис	145 295	15 736 096	108,81
19	38	Цетрин таб. п.п.о. 10мг N20	ДрРеддис	143 862	18 470 299	133,45
20	247	Ксилен капли наз. 0,1% 20мл N1	Верофарм	139 751	6 667 660	47,88

**ТОП-20 препаратов  
по объему закупок  
в натуральных  
величинах.  
Март 2023 г.**

Названия строк	Концерн	Москва	Московская область	Волгоградская область	Краснодарский край	Мурманская область
Афобазол таб. 10мг N60	ОТС	418,78	419,29	414,04	417,96	414,96
Гептрал таб. п.о кш/раств 400мг N20	Эббот	1679,58	1685,64	1679,21	1664,49	1680,93
Граммидин нео с анестетиком таб. д/рассас 3мг+0.2мг+1мг N18	Валента	391,92	390,75	385,94	385,65	388,88
Ингавирин капс. 90мг N10	Валента	686,54	689,84	683,96	690,08	686,67
Канефрон Н таб. п.о N60	Бионорика	593,95	594,82	584,08	593,74	577,07
Кардиомагнил таб. п.п.о. 75мг+15,2мг N100	Штада	251	250,9	248,64	250,72	247,79
Ксефокам лиоф в/в и в/м 8мг N5	Штада	1312,89	1304,78	1301,51	1304,93	1287,08
Лизобакт таб. д/рассас N30	Босналек	310,99	312,44	308,87	307,43	315,67
Максилак синбиотик капс. N10	Биннофарм Групп	549,48	548,42	545,45	546,89	556,98
Мезим форте таб. п.о 4,2мг+3,5мг+0,25мг N20	Берлин-Хеми	69,35	68,28	67,26	67,83	68,06
Мирамистин р-р местн. 0,01% 150мл N1 (с распыл)	Инфамед	480,71	480,02	480,08	473,66	479,84
Нимесил гран. д/сусп. внутр. 100мг N30	Берлин-Хеми	891,79	900,04	897,09	905,98	896,83
Пенталгин таб. п.п.о. N24 (б/кодеина)	ОТС	189,81	190	189,64	188,09	191,91
Синупрет таб. п.о N50	Бионорика	539,02	543,75	541,06	539,69	557,83
Супракс солют таб. дисперг. 400мг N7	Астеллас	1232,89	1235,85	1142,51	1173,03	1288,06
Тантум Верде спрей 0,255мг/доза 30мл N1	Анджелини	413,21	423,94	421,92	424,08	422,21
Тримедат таб. 200мг N30	Валента	631,65	636,21	630,13	634,17	623,93
Утрожестан капс. 100мг N28	Безен	413,33	410,14	398,59	401,62	419,79
Утрожестан капс. 200мг N14	Безен	468,73	468,31	461,06	463,22	461,37
Форсига таб. п.п.о. 10мг N30	АстраЗенека	2327,99	2319,83	2371,43	2318,8	2311,82

Средняя цена  
упаковки препаратов  
в ТОП-5 регионов по  
общему объему  
закупок.  
Март 2023 г.



\*Информация сформирована исключительно по данным аптечных учреждений, согласившихся предоставлять данные компаниям АО «Спарго Технологии» или ООО «Фармадата» в рамках принятых договоров оферты. При подготовке настоящего отчета не использовались методы аппроксимации или иные статистические методы обобщения данных. Большинство аптечных учреждений, подключенных к PharmaDATA.ru, не относятся к крупным аптечным сетям федерального значения. Представленные данные могут отличаться от данных о состоянии фармацевтического рынка Российской Федерации полученных из других источников.

Ни при каких обстоятельствах компании АО «Спарго Технологии» или ООО «Фармадата» не будет нести ответственности ни перед какой стороной за какой-либо прямой, не прямой, особый или иной косвенный ущерб в результате любого использования данного отчета целиком или его части. Любые торговые марки, знаки и названия товаров, служб и организаций, права на дизайн, авторские и смежные права, которые упоминаются, используются или цитируются в отчете, принадлежат их законным владельцам.






Более **10 000 аптек**, **440 дистрибьюторов**, **100 производителей** по всей России зарегистрированы на **PharmaDATA.ru** и ежедневно используют ее для профессиональных нужд.

**PharmaDATA.ru** развивается вместе с рынком, дополняется новыми возможностями работы с большими данными и сервисами для клиентов, по необходимости оперативно интегрируется с различными ИТ-платформами и информационными системами с учетом безопасности данных, вся информация передается **в рамках действующего законодательства РФ** и **подтверждена соответствующим договором с каждым контрагентом.**

«Управляемые отчеты» — дополнительный инструмент в системе PharmaDATA.ru **для совместной работы аптек и производителей.**

Подробности на сайте -  
**PharmaDATA.ru!**





**ДЛЯ ПРОИЗВОДИТЕЛЕЙ.** PharmaDATA.ru позволяет экономить ресурсы: **аналитического отдела** (отчеты о закупках/продажах/остатках предоставляются в едином формате); **sales force** (функционал «Моментальный заказ» дает возможность дистанционного обучения и распространения рекламно-информационных материалов); **отдела по работе с аптечными сетями** (сервис «Управляемые отчеты» дает возможность трансляции предложений аптечным учреждениям по изменению ассортимента (замена препарата, увеличение объема закупок)).  
Дальнейшее взаимодействие с аптеками – наша работа!

**ДЛЯ АНАЛИТИЧЕСКИХ АГЕНТСТВ.** PharmaDATA.ru открывает прямой выход на конкретный сегмент фармацевтического рынка с прозрачными данными на определенную дату. Все это позволяет сделать более точные прогнозы и увидеть новые тренды именно в коммерческом сегменте аптечного бизнеса. Удобный интерфейс PharmaDATA.ru создает единую инфраструктуру с данными о закупках и продажах аптек, а гибкие настройки фильтрации, отбора и сортировки позволяют, буквально в несколько кликов, группировать и систематизировать данные по заданным параметрам.

**ДЛЯ МАРКЕТИНГОВЫХ АГЕНТСТВ.** PharmaDATA.ru интегрирована с системами закупок аптечных учреждений, которые используются ежедневно сотрудниками, принимающими решения о закупках (директора, заведующие, сотрудники отдела закупок). Информацию о новых товарах производителей (клиентов маркетинговых агентств) можно транслировать точно, на целевую аудиторию, дифференцированную до выбора конкретных аптек.

**ДЛЯ АПТЕК.** PharmaDATA.ru открывает возможность: получать вознаграждения за предоставление информации о закупках и/или продажах определенных товаров аптечного ассортимента.