

ПОКАЗАТЕЛИ

Показатели фармацевтического рынка

ЯНВАРЬ 2023

По данным
PharmaDATA.ru





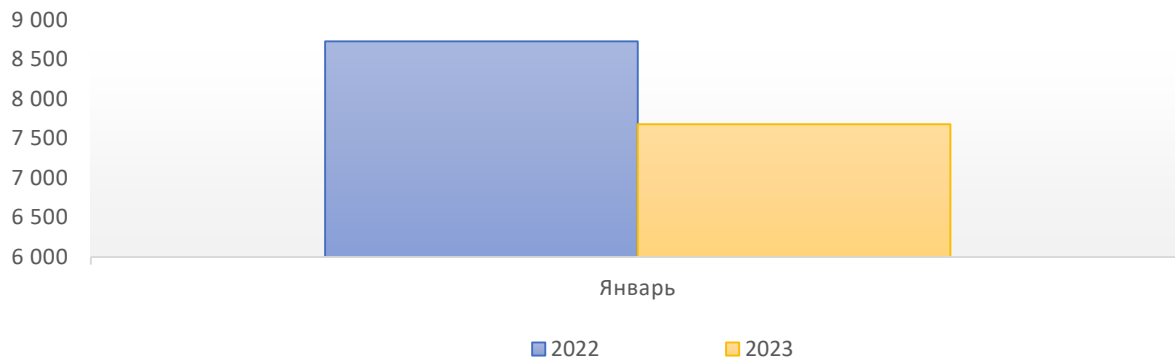
ЯНВАРЬ 2023

Количество аптечных учреждений, подключенных к PharmaDATA.ru

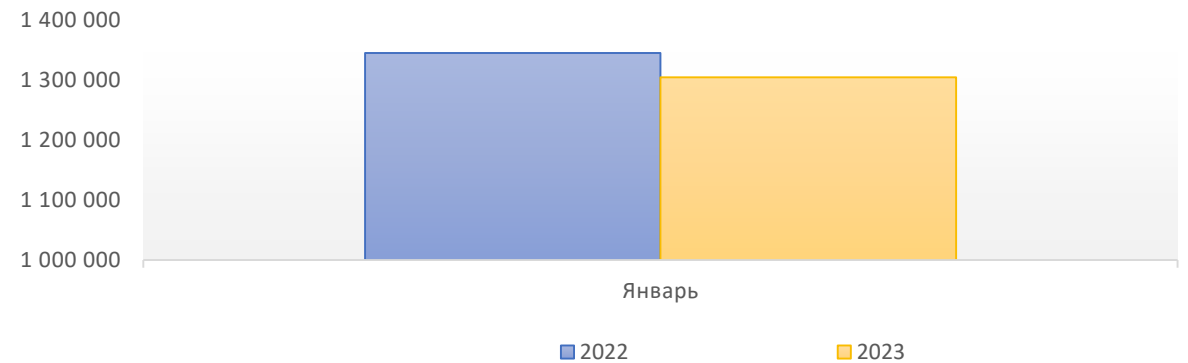
Количество аптечных
учреждений, подключенных к
PharmaDATA.ru
В январе 2023
составило **10 519**, из них
19 новых

Изменение среднего объема закупок аптек, входящих в проект PharmaDATA.ru

Закупки на одну аптеку в натуральных величинах (шт.)



Закупки на одну аптеку в денежном выражении (руб.)



2023 год начался с падения уровня закупок в натуральных величинах (-12% к январю 2022 года)

Падение закупок в денежном выражении не такое значительное, как в натуральных величинах (-3% к январю 2022 года)

ТОП-15 фармацевтических дистрибьюторов. Январь 2023 г.

Рейтинг	Компания	Январь '22		Январь '22 Общая доля	Декабрь '22		Декабрь '22 Общая доля	Январь '23		Январь '23 Общая доля	год	месяц
		Доля ЛС	Доля НЛС		Доля ЛС	Доля НЛС		Доля ЛС	Доля НЛС		Динамика	
1(3)↑	Катрен	17,62%	25,45%	18,40%	17,95%	22,26%	18,34%	21,82%	29,01%	22,57%	22,68%	23,07%
2(2)-	Пульс	19,20%	11,65%	18,45%	20,31%	10,89%	19,46%	21,09%	9,65%	19,89%	7,79%	2,21%
3(1)↓	Протек	21,58%	24,30%	21,85%	19,26%	25,76%	19,84%	19,18%	25,04%	19,79%	-9,42%	-0,25%
4(4)-	Гранд Капитал	8,77%	4,84%	8,38%	8,18%	5,30%	7,92%	7,67%	4,88%	7,38%	-11,97%	-6,87%
5(5)-	Фармкомплект	2,49%	1,32%	2,37%	3,26%	1,51%	3,10%	3,76%	1,55%	3,53%	48,60%	13,64%
6(6)-	Агроресурсы	3,33%	2,76%	3,28%	2,97%	2,61%	2,94%	3,15%	2,94%	3,13%	-4,59%	6,44%
7(8)↑	Аптека.ру	1,31%	4,13%	1,59%	1,36%	4,47%	1,64%	1,74%	5,22%	2,10%	32,25%	28,24%
8(7)↓	Магнит ФАРМА (СИА групп)	2,03%	1,53%	1,98%	1,83%	1,25%	1,78%	1,78%	1,18%	1,72%	-13,23%	-3,20%
9(10)↑	Надежда Фарм ГК	1,43%	0,93%	1,38%	1,29%	1,14%	1,28%	1,23%	1,22%	1,23%	-11,45%	-4,26%
10(11)↑	БСС	1,29%	0,78%	1,23%	1,24%	0,75%	1,19%	1,13%	0,71%	1,08%	-12,35%	-9,37%
11(12)↑	Авеста Фармацевтика	1,24%	0,68%	1,18%	1,16%	0,57%	1,11%	0,90%	0,42%	0,85%	-28,27%	-23,67%
12(9)↓	ПроАптека	0,58%	0,19%	0,54%	1,68%	1,89%	1,70%	0,72%	0,75%	0,73%	34,69%	-57,15%
13(-)↑	Р-Фарм	0,36%	0,00%	0,32%	0,44%	0,00%	0,40%	0,74%	0,00%	0,67%	105,41%	67,20%
14(13)↓	Акцентмед	0,75%	0,90%	0,77%	0,59%	0,69%	0,60%	0,57%	0,58%	0,57%	-25,35%	-4,87%
15(14)↓	Органика	0,62%	0,79%	0,64%	0,53%	0,69%	0,54%	0,40%	0,67%	0,43%	-32,24%	-20,42%
	Остальные	17,39%	19,75%	17,63%	17,95%	20,22%	18,16%	14,13%	16,19%	14,34%	-18,66%	-21,04%

Первое место в рейтинге занимает **Катрен** с общей долей 22,57 %.

Второе и третье места занимают **Пульс** и **Протек** с долями 19,89 % и 19,79 % соответственно.

Рейтинг по сумме	Рейтинг по количеству	Наименование товара	Концерн	Закупки. Сумма	Закупки. Кол-во	Закупки. Ср.Цена
1	6	Лизобакт таб. д/рассас N30	Босналек	64 980 472	208 121	308,99
2	74	Ингавирин капс. 90мг N10	Валента	46 327 582	66 069	700,04
3	27	АЦЦ Лонг таб. шип. 600мг N20	Сандоз	45 396 451	113 952	401,41
4	4	Омес капс. кш/раств 20мг N30	ДрРеддис	37 094 098	238 677	156,75
5	8	Пенталгин таб. п.п.о. N24 (б/кодеина)	ОТС	36 438 464	187 838	196,41
6	120	Канефрон Н таб. п.о N60	Бионорика	27 571 394	48 424	570,82
7	603	Гептрал таб. п.о кш/раств 400мг N20	Эббот	26 529 926	15 688	1 692,61
8	112	Арбидол Максимум капс. 200мг N10	ОТС	24 998 632	51 375	481,77
9	450	Нимесил гран. д/сусп. внутр. 100мг N30	Берлин-Хеми	23 108 707	20 031	1 192,60
10	41	Кардиомагнил таб. п.п.о. 75мг+15,2мг N100	Нижфарм (Штада)	23 098 192	91 852	251,11
11	160	Терафлю от гриппа и простуды пор. д/р-ра внутр лимонный 22,1г N10	ГлаксоСмитКляйн	22 812 990	39 140	611,67
12	79	Донормил таб. п.п.о. 15мг N30	Дельта	21 217 305	63 792	334,93
13	142	Мирамистин р-р местн. 0,01% 150мл N1 (с распыл)	Инфамед К	20 969 461	42 777	488,85
14	399	Арбидол Максимум капс. 200мг N20	ОТС	20 663 020	21 525	960,88
15	75	Метрогил дента гель стоматологический 20г	Джонсон&Джонсон	20 622 635	64 976	318,36
16	139	Тантум Верде спрей 0,255мг/доза 30мл N1	Анжелини	20 218 732	43 167	467,49
17	245	Полидекса с фенилэфрином спрей наз. 15мл N1	Русфик (Бушара)	20 138 188	30 196	696,61
18	110	Граммидин нео с анестетиком таб. д/рассас 3мг+0.2мг+1мг N18	Валента	20 072 877	51 703	386,41
19	268	Терафлю экстра пор. д/р-ра внутр лимонный N10	ГлаксоСмитКляйн	20 003 123	28 771	698,15
20	294	ОКИ р-р местн. 16мг/мл 150мл N1	СиЭсСи	19 969 998	26 995	738,54

**ТОП-20 препаратов
по объему закупок
в денежном
выражении.
Январь 2023 г.**

Рейтинг по количеству	Рейтинг по сумме	Наименование товара	Концерн	Закупки. Кол-во	Закупки. Сумма	Закупки. Ср.Цена
1	265	Цефотаксим пор в/в и в/м 1г N1	Промомед	279 967	5 606 847	19,83
2	198	Омепразол капсул. 20мг N30	ПроМед	249 747	6 673 474	26,80
3	319	Корвалол капли внутр. 25мл N1	Фармстандарт	243 720	5 111 974	22,48
4	4	Омес капсул. кш/раств 20мг N30	ДрРеддис	238 677	37 094 098	156,75
5	989	Парацетамол таб. 500мг N10	Фармстандарт	232 651	2 147 107	9,56
6	1	Лизобакт таб. д/рассас N30	Босналек	208 121	64 980 472	308,99
7	275	Риностоп капли наз. 0,1% 10мл N1	ОТС	194 615	5 546 937	28,88
8	5	Пенталгин таб. п.п.о. N24 (б/кодеина)	ОТС	187 838	36 438 464	196,41
9	52	Ринонорм спрей наз. доз. 140мкг/доза 20мл N1	Тева	177 318	14 532 774	81,58
10	522	Нафтизин капли наз. 0,1% 15мл (фл-кап)	Славянская Аптека	169 259	3 618 135	16,57
11	51	Риностоп спрей наз. 0,1% 15мл N1	ОТС	167 507	14 648 912	87,71
12	125	Кеторол экспресс таб. дисперг. 10мг N20	ДрРеддис	160 950	8 418 261	53,02
13	587	Меновазин р-р 40мл	Самарамедпром	146 498	3 324 373	24,60
14	73	Ринонорм спрей наз. доз. 0,1% 20мл N1	Тева	143 847	11 806 142	81,79
15	112	Омепразол-Акрихин капсул. кш/раств 20мг N30	Акрихин	142 731	8 848 724	62,98
16	40	Тауфон капли гл. 4% 10мл N1 (фл-кап)	Отсифарм	141 887	16 030 334	116,24
17	2470	Уголь активированный таб. 250мг N10	Фармстандарт	137 475	823 266	6,87
18	63	Тизин классик спрей наз. доз. 0,1% 10мл N1	Джонсон&Джонсон	136 579	12 736 944	93,56
19	56	Снуп спрей наз. доз. 90мкг/доза 0,1% 15мл N1	Нижфарм (Штада)	129 064	13 914 618	107,40
20	242	Ксилен капли наз. 0,1% 20мл N1	Верофарм	123 266	5 969 196	48,86

**ТОП-20 препаратов
по объему закупок
в натуральных
величинах.
Январь 2023 г.**

Названия строк	Концерн	Москва	Московская область	Калужская область	Липецкая область	Мурманская область
Арбидол Максимум капс. 200мг N10	ОТС	473,46	477,84	475,62	472,46	500,87
Арбидол Максимум капс. 200мг N20	ОТС	949,72	956,69	951,36	957,02	985,25
АЦЦ Лонг таб. шип. 600мг N20	Сандоз	399,14	402,68	397,13	399,75	406,34
Гептрал таб. п.о кш/раств 400мг N20	Эббот	1693,28	1693,49	1681,75	1686,34	1712,06
Граммидин нео с анестетиком таб. д/рассас 3мг+0.2мг+1мг N18	Валента	385,77	386,71	388,01	389,81	394,06
Донормил таб. п.п.о. 15мг N30	Дельта	337,64	338,24	335,03	341,03	341,26
Ингавирин капс. 90мг N10	Валента	693,95	701,17	695,35	691,45	701,19
Канефрон Н таб. п.о N60	Бионорика	568,82	572,12	571,83	570,88	580,24
Кардиомагнил таб. п.п.о. 75мг+15,2мг N100	Нижфарм (Штада)	252,07	252,78	252,55	252,85	257,07
Лизобакт таб. д/рассас N30	Босналек АО	307,06	312,37	310,04	310,85	315,45
Метрогил дента гель стоматологический 20г	Джонсон&Джонсон	318,21	318,08	316,69	316,98	320,39
Мирамистин р-р местн. 0,01% 150мл N1 (с распыл)	Инфамед	487,88	491,06	493,67	483,18	494,16
Нимесил гран. д/сусп. внутр. 100мг N30	Берлин-Хеми	1196,57	1211,45	1168,17	1268,34	1152,91
ОКИ р-р местн. 16мг/мл 150мл N1	СиЭсСи	739,83	739,44	729,04	722,74	736,75
Омес капс. кш/раств 20мг N30	ДрРеддис	156,01	156,83	156,98	156,22	161,72
Пенталгин таб. п.п.о. N24 (б/кодеина)	ОТС	196,55	196,96	200,91	197,18	201,06
Полидекса с фенилэфрином спрей наз. 15мл N1	Русфик (Бушара)	665,06	705,09	723,98	778,77	661,15
Тантум Верде спрей 0,255мг/доза 30мл N1	Анжелини	481,18	469,22	472,56	445,05	469,28
Терафлю от гриппа и простуды пор. д/р-ра внутр лимонный 22,1г N10	ГлаксоСмитКляйн	598,67	603,05	603,94	597,39	626,07
Терафлю экстра пор. д/р-ра внутр лимонный N10	ГлаксоСмитКляйн	727,33	728,55	681,63	659,11	631,21

Средняя цена
упаковки препаратов
в ТОП-5 регионов по
общему объему
закупок.
Январь 2023 г.



*Информация сформирована исключительно по данным аптечных учреждений, согласившихся предоставлять данные компаниям АО «Спарго Технологии» или ООО «Фармадата» в рамках принятых договоров оферты. При подготовке настоящего отчета не использовались методы аппроксимации или иные статистические методы обобщения данных. Большинство аптечных учреждений, подключенных к PharmaDATA.ru, не относятся к крупным аптечным сетям федерального значения. Представленные данные могут отличаться от данных о состоянии фармацевтического рынка Российской Федерации полученных из других источников.

Ни при каких обстоятельствах компании АО «Спарго Технологии» или ООО «Фармадата» не будет нести ответственности ни перед какой стороной за какой-либо прямой, не прямой, особый или иной косвенный ущерб в результате любого использования данного отчета целиком или его части. Любые торговые марки, знаки и названия товаров, служб и организаций, права на дизайн, авторские и смежные права, которые упоминаются, используются или цитируются в отчете, принадлежат их законным владельцам.




Более **10 000 аптек**, **440 дистрибьюторов**, **100 производителей** по всей России зарегистрированы на **PharmaDATA.ru** и ежедневно используют ее для профессиональных нужд.

PharmaDATA.ru развивается вместе с рынком, дополняется новыми возможностями работы с большими данными и сервисами для клиентов, по необходимости оперативно интегрируется с различными ИТ-платформами и информационными системами с учетом безопасности данных, вся информация передается **в рамках действующего законодательства РФ** и **подтверждена соответствующим договором с каждым контрагентом.**

«Управляемые отчеты» — дополнительный инструмент в системе PharmaDATA.ru **для совместной работы аптек и производителей.**

Подробности на сайте -
PharmaDATA.ru!





ДЛЯ ПРОИЗВОДИТЕЛЕЙ. PharmaDATA.ru позволяет экономить ресурсы: **аналитического отдела** (отчеты о закупках/продажах/остатках предоставляются в едином формате); **sales force** (функционал «Моментальный заказ» дает возможность дистанционного обучения и распространения рекламно-информационных материалов); **отдела по работе с аптечными сетями** (сервис «Управляемые отчеты» дает возможность трансляции предложений аптечным учреждениям по изменению ассортимента (замена препарата, увеличение объема закупок)).
Дальнейшее взаимодействие с аптеками – наша работа!

ДЛЯ АНАЛИТИЧЕСКИХ АГЕНТСТВ. PharmaDATA.ru открывает прямой выход на конкретный сегмент фармацевтического рынка с прозрачными данными на определенную дату. Все это позволяет сделать более точные прогнозы и увидеть новые тренды именно в коммерческом сегменте аптечного бизнеса. Удобный интерфейс PharmaDATA.ru создает единую инфраструктуру с данными о закупках и продажах аптек, а гибкие настройки фильтрации, отбора и сортировки позволяют, буквально в несколько кликов, группировать и систематизировать данные по заданным параметрам.

ДЛЯ МАРКЕТИНГОВЫХ АГЕНТСТВ. PharmaDATA.ru интегрирована с системами закупок аптечных учреждений, которые используются ежедневно сотрудниками, принимающими решения о закупках (директора, заведующие, сотрудники отдела закупок). Информацию о новых товарах производителей (клиентов маркетинговых агентств) можно транслировать точно, на целевую аудиторию, дифференцированную до выбора конкретных аптек.

ДЛЯ АПТЕК. PharmaDATA.ru открывает возможность: получать вознаграждения за предоставление информации о закупках и/или продажах определенных товаров аптечного ассортимента.